

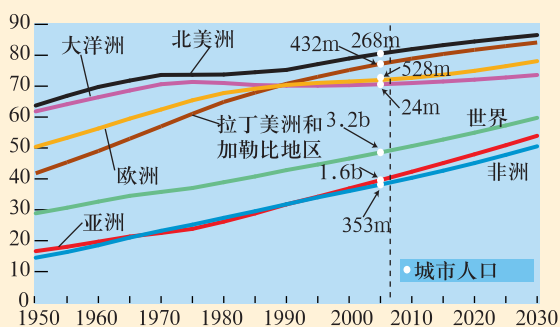
# 城市的

未来的一年将成为里程碑式的一年：全世界的城市人口将超过农村人口，尽管存在很大的地区差异。发展中国家中最具城市化的地区是拉丁美洲和加勒比地区，其中77%的人口，或4.32亿人生活在城市中。但亚洲拥有最多的城市人口，大约16亿人，尽管该地区只有40%的人口生活在城市中。

20世纪中期以前，北美洲和欧洲最为发达国家的城市人口在世界城市人口中占主要份额。自那时起，城市的演变转移到发展中国家。到2030年，亚洲、非洲以及拉丁美洲和加勒比地区的城市人口份额有望超过世界城市人口的80%。

### 未来一年，世界的城市人口将超过农村人口。

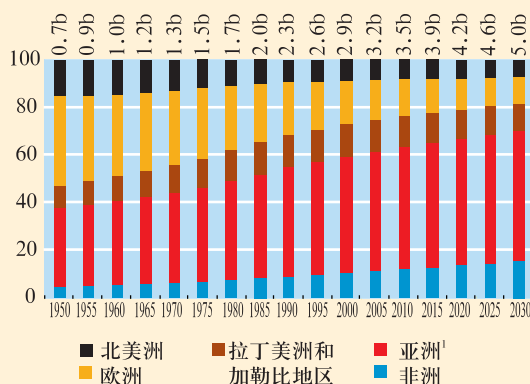
(城市人口占世界人口的百分比)



资料来源：联合国，经济与社会事务部人口处，《世界人口展望：2006年修订版》(2007)。  
注：m表示百万人，b表示十亿人。

### 发展中地区目前占世界城市人口的近75%。

(世界城市总人口中的地区份额，百分比)



资料来源：联合国，经济与社会事务部人口处，《世界人口展望：2006年修订版》(2007)。  
注：b表示十亿人。数据为指定年份的全球总人口。  
1. 包括大洋洲，占1%或更少。

毫无疑问的是，城市人口快速增长的国家主要分布在非洲和亚洲。这些国家的城市发展通常由其最大的城市所带动。例如，博茨瓦纳的哈博罗内市的人口由1971年的1.8万人增长到今天的超过18.6万人。

总之，世界不会在出现20世纪中期那样快速的的城市发展。实际上，城市人口的增长速度在过去50年中已经在下降。但在非洲和亚洲这两个人口密度最大的地区，城市化依然保持着较快的速度。

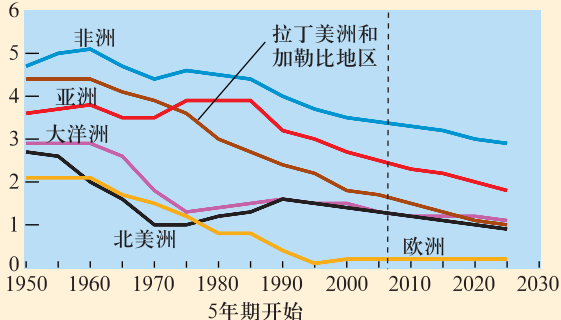
### 在过去25年中，城市人口增长最快的国家是中低收入国家。

	城市人口 1980	城市人口 2005	百分点变化, 1980-2005
总的百分比			
博茨瓦纳	16.5	57.4	40.9
佛得角	23.5	57.3	33.8
安哥拉	24.3	53.3	29.0
加蓬	54.7	83.6	28.9
阿曼	44.3	71.5	27.2
印度尼西亚	22.1	48.1	26.0
冈比亚	28.4	53.9	25.5
马来西亚	42.0	67.3	25.3
菲律宾	37.5	62.7	25.2
圣多美和普林西比	33.5	58.0	24.6

资料来源：联合国，经济与社会事务部人口处，《世界人口展望：2005年修订版》(2006)。

### 城市人口的增长速度有望减缓，但在大多数地区依然保持在1%—2%。

(城市人口年增长率，百分比)



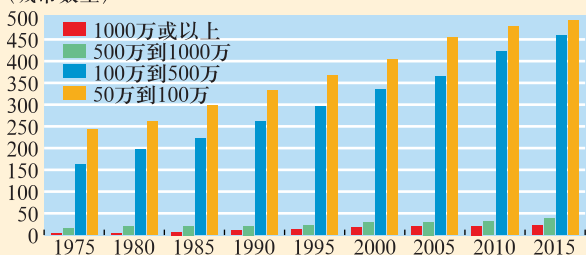
资料来源：联合国，经济与社会事务部人口处，《世界人口展望：2006年修订版》(2007)。

# 演变

超大城市（那些拥有1000万人口或更多人口的城市）的迅猛发展没有像先前预期的那样成功。今天，世界城市人口中的大部分生活在中小城市。只有16%的城市居民生活在超过500万人的聚居区。

大多数城市人口生活在中小城市。

(城市数量)



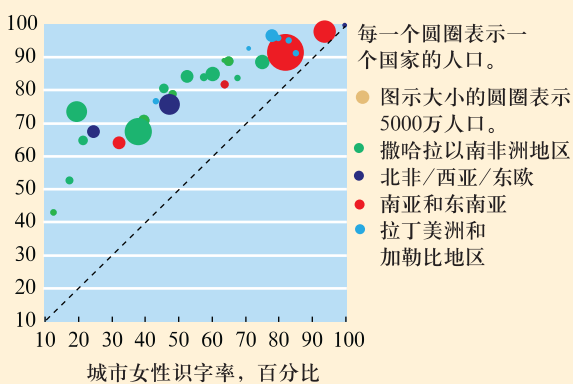
资料来源：联合国，经济与社会事务部人口处，《世界人口展望：2005年修订版》（2006）。

城市贫民遭遇到的卫生不便利的情况在棚户区最为明显。在那里缺乏管道自来水、卫生设施、垃圾收集以及排水系统。城市户外空气污染每年大约造成300万人死亡。目前，全世界每三个城市居民中就有一人生活在棚户区，撒哈拉以南非洲地区的这一比例要翻番。

城市地区中有关生活质量的人口统计指标（像医疗、教育以及环卫）要高于农村地区。例如，城市居民中的女性识字率远高于农村居民，因为城市化倾向于促进女孩接受教育并推动对女孩受教育权利的文化认知。但城市富人的识字水平要远高于城市贫民。

城市人口中的女性识字率比农村人口平均高35%……

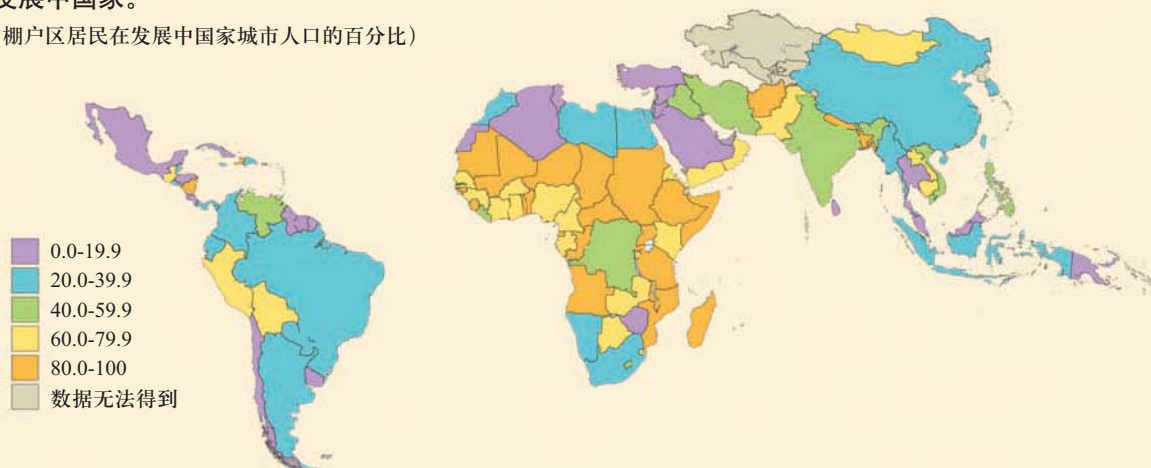
(城市女性识字率，百分比)



资料来源：ORC Macro (2007)。MEASURE DHS STAT编制。<http://www.measuredhs.com>，2007年6月11日。  
注：如果识字率在城市人口和农村人口中是一样的，圆圈的位置将与图中斜线相一致；圆圈高于斜线表示城市人口比农村人口拥有更高的识字率。

……但到2007年，世界上超过30%的城市人口（10亿人）生活在棚户区，90%的棚户居民生活在发展中国家。

(棚户区居民在发展中国家城市人口的百分比)



资料来源：UN-HABITAT DHS；也可查询 [www.devinfo.info/](http://www.devinfo.info/)。

本文由哈佛大学的 Patrick Salyer 和 David Bloom 撰写。