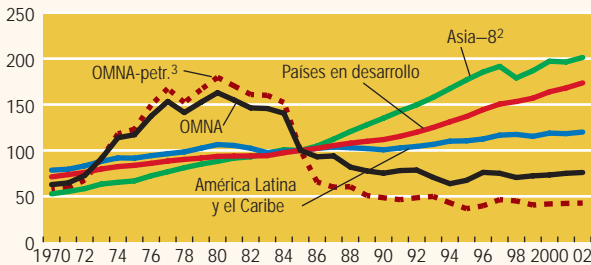


Oriente Medio y Norte de África

En pro de políticas y reformas estructurales propicias para el crecimiento a la vez que se intensifica la reforma institucional.

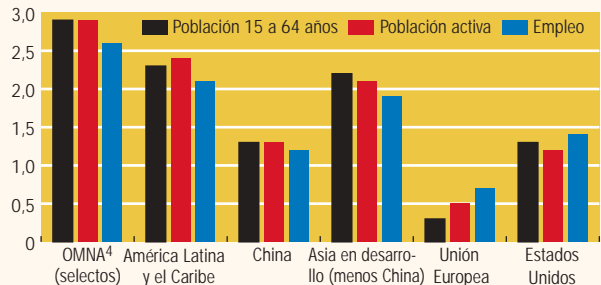
Se estancó el crecimiento, pero las economías no petroleras mostraron mayor capacidad de recuperación¹.

(1985 = 100)



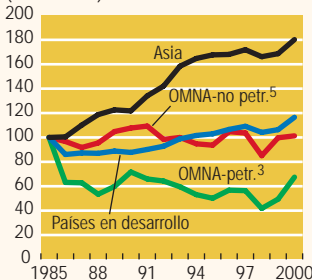
El desempleo sigue siendo alto; la creación de empleo no cubre el aumento de la población activa (1991-2001).

(Aumento promedio anual en porcentaje)

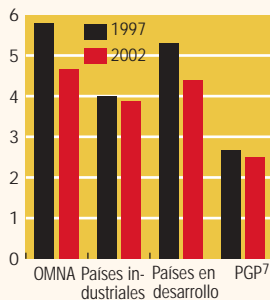


Siguen siendo débiles los vínculos con la economía mundial, pero se liberalizaron los regímenes comerciales.

Índices de participación de la exportación (1985 = 100)

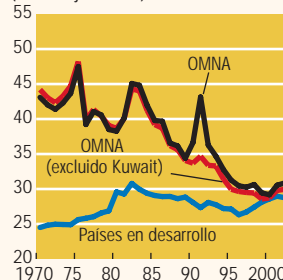


Índice de restricción del comercio⁶

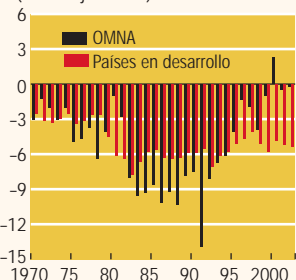


Está mejorando la situación fiscal, pero el tamaño del gobierno sigue siendo relativamente grande.

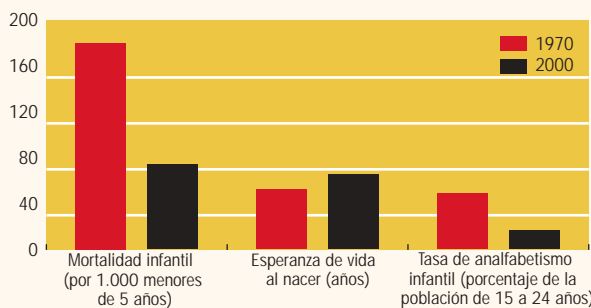
Gasto del gobierno central (Porcentaje del PIB)



Saldos del gobierno central (Porcentaje del PIB)



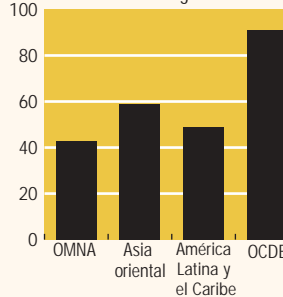
Mejoraron los indicadores sociales, pero el analfabetismo sigue siendo alto en un tercio de la región.



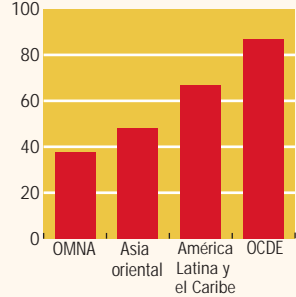
La calidad institucional sigue siendo débil pese a cierto avance actual (2002).

(Porcentaje)⁸

Eficacia del gobierno



Calidad normativa



Fuentes: FMI, *Direction of Trade Statistics*, Sistema de avisos de información, base de datos sobre restricción del comercio, base de datos de *Perspectivas de la economía mundial* y cálculos del personal técnico del FMI; y base de datos de indicadores de gobernanza del Banco Mundial.

¹Para todos los agregados, excepto Asia-8, que es un promedio simple, se usan ponderaciones del PIB en términos de paridad del poder adquisitivo.

²Corea, Filipinas, Indonesia, Malasia, RAE de Hong Kong, Singapur, Tailandia y la provincia china de Taiwán.

³Arabia Saudita, Argelia, Bahrein, Emiratos Árabes Unidos, Irán (República Islámica del), Kuwait, Libia, Omán, Qatar, Sudán y Yemen.

⁴Argelia, Egipto, Irán (República Islámica del), Jordania, Marruecos, Pakistán y Túnez.

⁵Afganistán (Estado Islámico del), Cisjordania y Gaza, Djibouti, Egipto, Iraq, Jordania, Libano, Marruecos, Mauritania, Pakistán, República Árabe Siria, Somalia y Túnez.

⁶La escala, en orden progresivo de restricción, es 1 a 10.

⁷Arabia Saudita, Bahrein, Emiratos Árabes Unidos, Kuwait, Omán y Qatar.

⁸Cada columna indica el porcentaje de países de todo el mundo que se ubican por debajo de la región en cada indicador. Cuanto más alta es la puntuación mejor es el desempeño. Los agregados son promedios simples.