

# Восстановление



Семья в Бердале, Сомали.

**Прогресс в достижении Целей развития, поставленных в Декларации тысячелетия (ЦРТ), замедлился в результате кризиса. Для их достижения требуется помощь остальных стран мира**

Делфин С. Ё, Ричард Хармсен и Ёанс Тиммер

**С**ТРАНЫ с низкими доходами, в особенности в регионе Африки к югу от Сахары, относительно успешно пережили недавний мировой экономический кризис, и теперь экономика развивающихся стран восстанавливается быстрее, чем ожидалось. Однако темпы продвижения к Целям развития Декларации тысячелетия (ЦРТ; см. вставку 1 и рис. 1) будут еще много лет оставаться низкими. Впечатляющие темпы прогресса в области экономического роста и сокращения бедности, достигнутые в докризисный период, еще не скоро восстановятся, и послекризисное отставание, или отклонения темпов продвижения к ЦРТ от докризисных трендов, будут сохраняться до 2020 года, еще пять лет после 2015 года, намеченной даты достижения целей.

Если мы пустим экономический подъем на самотек и будут сохраняться прежние тенденции неэффективной политики, сбоев институциональных механизмов и резкого замедления роста, то, как нас учит история, это приведет к катастрофическим последствиям в области человеческого развития, особенно для женщин и детей. Поэтому сейчас не время успокаиваться на достигнутом. Международные финансовые организации и международное сообщество быстро и решительно отреагировали на кризис, но теперь им необходимо сделать больше, чтобы помочь развивающимся странам наверстать утраченные темпы в достижении ЦРТ.

Началу кризиса в 2008 году предшествовал период существенного улучшения показателей человеческого развития благодаря наращиванию темпов экономического роста во многих развивающихся странах после первых лет 1990-х годов. Особенно заметный общий прогресс был достигнут в сокращении бедности, даже в странах Африки. Произошли также положительные сдвиги в начальном образовании, равенстве полов в области начального и среднего образования и обеспечении надежного доступа к более качественным источникам воды. Однако в отношении других ЦРТ, особенно касающихся здравоохранения, картина не столь отрадна.

## Региональные различия

В мировом масштабе имеются значительные различия между регионами, странами и группами по уровню дохода. Страны Африки к югу от Сахары отстают от других регионов по всем ЦРТ, включая сокращение бедности. Однако это не в полной мере отражает реальную картину, поскольку этот регион в действительности добился улучшения ситуации. Страны Африки к югу от Сахары более десяти лет шли в правильном направлении практически по всем ЦРТ, но их путь к этим целям был более крутым в сравнении с другими регионами вследствие более низкого начального уровня Африки. Например, странам Африки было трудно преодолеть расстояние, отделявшее их

# утраченных темпов

от целевого показателя бедности, поскольку в 1990 году доходы значительной части населения Африки были намного ниже черты бедности. Кроме того, страны Африки провели реформы позднее других регионов и поэтому позднее получили отдачу от ускорения роста дохода.

Темпы прогресса были наиболее низкими в уязвимых и пострадавших от конфликтов государствах (см. рис. 2). Эти государства, сотрясаемые конфликтами и испытывающие трудности из-за слабого потенциала (а более половины из них находятся в регионе Африки к югу от Сахары) отличаются сложными условиями с точки зрения политической системы и управления для действенного предоставления финансирования и услуг в целях развития. В уязвимых государствах проживает около пятой части населения стран с низкими доходами, но более трети их малоимущего населения. Таким образом, трудности в достижении ЦРТ в значительной мере сконцентрированы в странах с низкими доходами, особенно в уязвимых государствах.

Страны со средним уровнем дохода быстрее других продвигаются к достижению ЦРТ. В совокупности они своевременно выполняют график достижения целевого показателя сокращения бедности. Однако во многих из них все еще существуют места значительной концентрации бедного населения, отчасти вследствие большого неравенства доходов. Наличие этих очагов бедности в сочетании с большой численностью населения в некоторых странах означает, что основная часть неимущего населения мира по абсолютной численности все еще проживает в странах со средним уровнем дохода. Многие страны со средним уровнем дохода также продолжают испытывать серьезные трудности в достижении не связанных с доходами целей человеческого развития.

## Успехи

Уровень крайней нищеты быстро снижается. Мировая бедность сократилась на 40 процентов с 1990 года, и развивающиеся страны мира существенно продвинулись к достижению

Вставка 1

## Цели развития, поставленные в Декларации тысячелетия

### 1. Искоренение крайней нищеты и голода

- 1a. За период с 1990 по 2015 год сократить вдвое долю населения, имеющего доход менее 1,25 доллара США в день.
- 1b. Добиться полной и эффективной занятости и обеспечить достойной работой всех, включая женщин и детей.
- 1c. Сократить вдвое долю населения, страдающего от голода.

### 2. Обеспечение всеобщего начального образования

- 2a. Обеспечить к 2015 году, чтобы у всех детей в мире, как у мальчиков, так и у девочек, была возможность получать в полном объеме начальное школьное образование.

### 3. Поощрение равенства мужчин и женщин и расширение прав и возможностей женщин

- 3a. Ликвидировать, желательно к 2005 году, неравенство между полами в сфере начального и среднего образования, а не позднее, чем к 2015 году — на всех уровнях образования.

### 4. Сокращение детской смертности

- 4a. За период с 1990 по 2015 год сократить на две трети смертность среди детей в возрасте до 5 лет.

### 5. Улучшение охраны материнства

- 5a. За период с 1990 по 2015 год сократить на три четверти коэффициент материнской смертности.
- 5b. Обеспечить к 2015 году всеобщий доступ к услугам в сфере охраны репродуктивного здоровья.

### 6. Борьба с ВИЧ/СПИДом, малярией и другими заболеваниями

- 6a. Остановить к 2015 году распространение ВИЧ/СПИДа и положить начало тенденции к снижению заболеваемости.
- 6b. Предоставление к 2010 году возможности пройти лечение от ВИЧ/СПИДа всем, кто в этом нуждается.
- 6c. Остановить к 2015 году распространение малярии и других основных болезней и положить начало тенденции к снижению заболеваемости.

### 7. Обеспечение экологической устойчивости

- 7a. Включить принципы устойчивого развития в страновые стратегии и программы и обратить вспять процесс утраты природных ресурсов.
- 7b. Снизить масштабы сокращения биологического разнообразия путем значительного уменьшения темпов его утраты к 2010 году.
- 7c. К 2015 году сократить вдвое долю населения, не имеющего постоянного доступа к чистой питьевой воде.
- 7d. К 2020 году обеспечить существенное улучшение жизни как минимум 100 миллионов обитателей трущоб.

### 8. Формирование глобального партнерства в целях развития

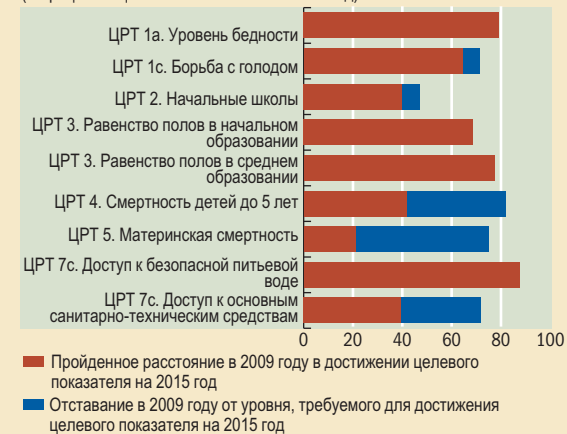
- 8a. Продолжать создание открытой, регулируемой, предсказуемой и недискриминационной торговой и финансовой системы.
- 8b. Удовлетворять особые потребности наименее развитых стран.
- 8c. Удовлетворять особые потребности стран, не имеющих выхода к морю, и малых островных развивающихся государств.
- 8d. Решить комплексным образом проблемы задолженности развивающихся стран с помощью мер на национальном и международном уровнях, чтобы уровень задолженности был приемлемым в долгосрочной перспективе.
- 8e. В сотрудничестве с фармацевтическими компаниями обеспечить доступ к недорогим лекарственным препаратам первой необходимости в развивающихся странах.
- 8f. В сотрудничестве с частным сектором принимать меры к тому, чтобы все могли пользоваться преимуществами новых технологий, особенно информационно-телекоммуникационных.

Рисунок 1

## Частичный прогресс

Страны мира идут по графику в выполнении некоторых целевых показателей к 2015 году, но отстают по другим показателям.

(В процентах целевого показателя на 2015 год)



Источники: расчеты персонала Всемирного банка.  
Примечание. По имеющимся данным на 2009 год, которые охватывают период от 2005 до 2009 года.



мирового целевого показателя, предусматривающего сокращение бедности по уровню дохода наполовину к 2015 году (относительно базисного показателя 1990 года). Несмотря на рост населения, число малоимущих, живущих менее чем на 1,25 доллара в день, в развивающихся странах уменьшилось с примерно 1,8 млрд в 1990 году до 1,4 млрд в 2005 году, или с 42 до 25 процентов населения. Благодаря быстрому экономическому росту, особенно в Китае, страны Восточной Азии уже снизили уровень крайней нищеты наполовину. В странах Африки к югу от Сахары бедность также быстро снижается с конца 1990-х годов, но этот регион, скорее всего, не достигнет целевого показателя, главным образом из-за низкого исходного уровня.

Цель обеспечения всеобщего начального образования вполне достижима. За период с 2000 по 2006 год в ряде стран с низкими доходами произошел впечатляющий прирост чистого охвата школьным образованием. Более чем в 60 развивающихся странах в школе учатся более 90 процентов детей младшего школьного возраста; число детей, не охваченных школьным образованием, сократилось с 115 млн в 2002 году до 101 млн в 2007 году, несмотря на рост населения. В 2007 году доля окончивших начальную школу во всех развивающихся странах достигла 86 процентов, в том числе 93 процентов в странах со средними доходами, но лишь 65 процентов в странах с низкими доходами. В странах Африки к югу от Сахары и Южной Азии в 2007 году эти коэффициенты были более низкими — соответственно, 60 и 80 процентов, однако они улучшились по сравнению с 51 и 62 процентами в 1991 году. Тем не менее, поскольку школу все еще не посещает 41 млн детей младшего школьного возраста в странах Африки к югу от Сахары и 31,5 млн в Южной Азии, достижение целевого показателя остается трудной задачей.

Расширение охвата школьным образованием ведет к сокращению гендерного разрыва в сфере образования. В результате как никогда высокой численности девочек, заканчивающих начальную школу, почти две трети развивающихся стран добились равенства полов на уровне начальной школы к 2005 году, и целевой показатель третьей ЦРТ в отношении равенства полов в сфере начального и среднего образования может быть достигнут к 2015 году. Страны Африки к югу от Сахары добиваются существенного улучшения ситуации, но все еще немного отстают от мирового целевого показателя. Работа по улучшению доступа к безопасной питьевой воде идет по графику в мировом масштабе и в большинстве отдельных регионов. Благодаря быстрому увеличению расходов на инфраструктуру более 1,6 млрд людей получили доступ к более качественным

источникам питьевой воды; в результате доля людей, имеющих такой доступ, возросла с 76 процентов до 86 процентов за период с 1990 по 2006 год. До 76 развивающихся стран, как ожидается, достигнут целевого показателя в намеченный срок. Вместе с тем, 23 развивающиеся страны не добились какого-либо улучшения, а в 5 других ситуация ухудшилась.

### Неоднозначный или слабый прогресс

Наименее благоприятны перспективы в отношении ЦРТ по здравоохранению, такие как младенческая смертность. Смертность детей в возрасте до пяти лет в развивающихся странах снизилась с 101 на каждые 1000 живорожденных до 73 за период с 1990 по 2008 год, что является существенным улучшением, хотя этого недостаточно для достижения цели, предусматривающей сокращение на две трети смертности детей в возрасте до пяти лет (четвертая ЦРТ). В 2008 году 9 млн детей умерло от предотвратимых заболеваний, по сравнению с 13 млн в 1990 году. В странах Африки к югу от Сахары проживает 20 процентов мировой численности детей в возрасте до пяти лет, но на этот регион приходится 50 процентов всех детских смертей. Прогресс в сокращении младенческой смертности в Южной Азии также значительно отстает от целевого показателя.

Из всех ЦРТ к целевому сроку 2015 года наименее вероятной является достижение цели по охране материнства. До 10 000 женщин умирают каждую неделю в развивающихся странах от поддающихся лечению осложнений при беременности и родах. Однако новые расчеты на основе более качественных данных показали, что материнская смертность снизилась больше, чем следует из предыдущих оценок (Hogan и соавторы, 2010 год; см. «Спасение жизней матерей» в этом выпуске *Фиг*). Число мате-

ринских смертей заметно сократилось, с 422 на каждые 100 000 живорожденных в 1980 году до 320 в 1990 году и 251 в 2008 году. Более половины всех материнских смертей приходилось на шесть стран — Афганистан, Индию, Демократическую Республику Конго, Нигерию, Пакистан и Эфиопию. В Боливии, Египте, Китае и Эквадоре ситуация быстро улучшается, и 23 страны идут по графику в достижении этой ЦРТ. В Африке к югу от Сахары ситуация несколько улучшилась с 1990 года в центральных и восточных регионах, но в южных и западных регионах прогресс затормозился вследствие высокой смертности беременных женщин в результате заражения ВИЧ.

Недавний продовольственный кризис усложнил работу по решению проблем неполноценного питания и голода. Развивающиеся страны отстают от графика по сокращению вдвое доли людей, страдающих от голода. Более трети бремени болезней детей до пятилетнего возраста объясняется неполноценным питанием, а неполноценное питание во время беременности является причиной более чем 20 процентов материнских смертей. В развивающихся странах доля детей до пяти лет с де-

фицитом массы тела снизилась с 33 процентов в 1990 году до 26 процентов в 2006 году; эти темпы снижения намного ниже, чем это необходимо, для того чтобы сократить вдвое долю получающих полноценного питания к 2015 году. Медленнее всего работа в этой области продвигается в странах Африки к югу от Сахары и Южной Азии, где до 35 процентов детей в возрасте до пяти лет, то есть больше 140 млн, страдают сильной или умеренной задержкой роста.

Трудно также сдерживать распространение основных инфекционных заболеваний. Хотя быстро повышавшиеся темпы распространения ВИЧ и роста смертности, связанной с ВИЧ, в последние годы начали снижаться, число людей, живущих с ВИЧ/СПИДом, по оценкам, составляло 33,4 млн в 2008 году. В тот год имели место 2,7 млн новых заражений и около 2 млн смертей, связанных со СПИДом. Масштабы этой проблемы по-прежнему наиболее велики в странах Африки к югу от Сахары, на которые в 2008 году приходилось более двух третей всех людей, живущих с ВИЧ, и почти три четверти смертей, связанных со СПИДом. Число заболеваний туберкулезом, от которого

Вставка 2

### Основы прогресса

Экономический рост и стабильность служат фундаментом для государственных расходов, необходимых для достижения Целей развития Декларации тысячелетия. Соответственно, перспективы дальнейшего продвижения к ЦРТ необходимо оценивать в свете макроэкономической ситуации в странах с формирующимся рынком и развивающихся странах.

Несмотря на резкое снижение экономической активности, ситуация во многих странах с формирующимся рынком и развивающихся странах развивалась лучше, чем этого опасались в начале недавнего мирового экономического кризиса. Во многих странах темпы роста оставались положительными в 2009 году, и подъем в 2010 году был несколько более быстрым, чем первоначально предполагалось. Страны с формирующимся рынком и развивающиеся страны Азии достигли темпов роста более 6,5 процента в 2009 году, а в 2010 году прогнозируется рост более чем на 9 процентов. В наиболее бедных странах рост в среднем также оставался положительным в прошлом году: в странах Африки к югу от Сахары темпы роста оставались выше 2 процентов и, по прогнозу МВФ, повысятся до 5 процентов в 2010 году. С другой стороны, страны с формирующимся рынком, имеющие значительные дисбалансы (Восточная Европа) или тесные связи со странами с развитой экономикой (Восточная Европа и Латинская Америка) пострадали более сильно. При этом темпы роста во многих странах остаются несколько ниже докризисных уровней, и риски смещены в сторону замедления роста ввиду низкой и уязвимой к шокам экономической активности в странах с развитой экономикой.

Уровни финансовых потоков в страны с формирующимся рынком и развивающиеся страны также восстанавливаются. Объемы суверенного заимствования достигли рекордных уровней, и спреды по облигациям стран с формирующимся рынком снизились до уровней 2006 и 2007 годов. После спада активности в 2009 году ожидается, что частные денежные переводы возрастут в 2010 году, и доступ частного сектора к финансовым рынкам существенно улучшился. Однако в целом чистые финансовые потоки в страны с формирующимся рынком и развивающиеся страны остаются ниже докризисных уровней, поскольку уровни банковского финансирования и прямых иностранных инвестиций еще полностью не восстановились.

Ярд факторов помогли странам с формирующимся рынком и развивающимся странам преодолеть кризис.

Рисунок 3

### Снижение темпов роста препятствует прогрессу

Ключевые показатели человеческого развития и равенства полов в странах Африки к югу от Сахары резко снижаются с замедлением экономического роста.

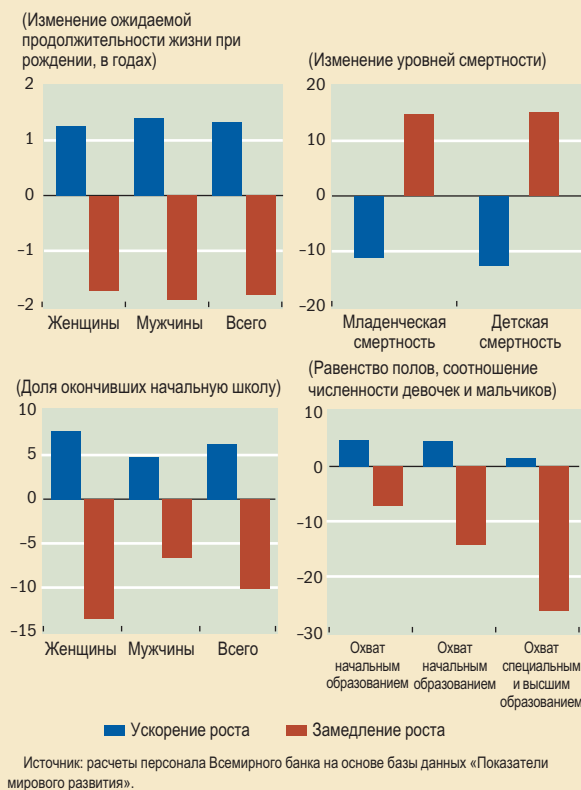
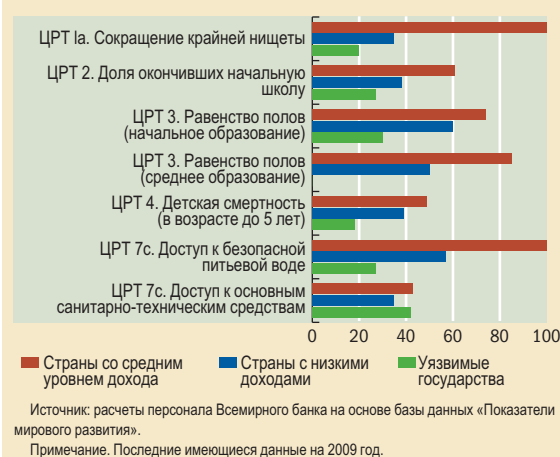


Рисунок 2

### Осторожный подход

Уязвимые государства меньше всего продвинулись к ЦРТ.

(Прогресс в достижении показателей ЦРТ на 2009 год)



### Сбережения для будущего роста

Благодаря проведению здоровой налогово-бюджетной политики страны имели средства для расходов, когда начался кризис в 2007 году.

(Сальдо бюджета, в процентах ВВП)



помощью со стороны МВФ и Всемирного банка также позволила многим странам успешнее преодолеть кризис. МВФ увеличил доступ к кредитам по существующим механизмам финансирования, нарастил резервы посредством распределения Специальных прав заимствования на сумму, эквивалентную 250 млрд долларов США, создал новый механизм (гибкую кредитную линию) для стран с формирующимся рынком, продемонстрировавших хорошие результаты экономической политики, реформировал механизмы льготного финансирования для стран с низкими доходами и осуществил рационализацию предоставляемых условий. Всемирный банк и региональные многосторонние банки развития увеличили обязательства по финансированию до 115 млрд долларов США в 2009 году для защиты основных программ в области развития, укрепления частного сектора и оказания помощи бедным домашним хозяйствам. Группа Всемирного банка поддерживала экспорт развивающихся стран, предоставляя им гарантии и ликвидность для финансирования торговли.

Наконец, цены на биржевые товары повысились в 2009 году — ранее, чем ожидалось, — что смягчило последствия кризиса для стран-экспортеров биржевых товаров.

Ускорение темпов экономического роста в странах с формирующимся рынком и развивающихся странах связано с улучшением налогово-бюджетной политики за прошедшие 15 лет (см. рис.). В 2007 году, накануне кризиса, средний бюджетный дефицит в этих странах составлял лишь малую часть от уровней начала 1990-х годов, что дало им возможность увеличить бюджетный дефицит для поддержания экономической активности после начала кризиса. Изменения, которые мы наблюдали в 2009 году, подчеркивают важность продолжения взвешенной макроэкономической политики в благоприятные периоды, чтобы иметь возможность противостоять шокам и избежать урезания социальных расходов во время экономических спадов.

умерло 1,8 млн людей в 2006 году, снижается во всех регионах кроме стран Африки к югу от Сахары. Смертность от малярии остается высокой, около 1 млн в год, и 80 процентов умерших составляют дети в странах Африки к югу от Сахары.

### Порочные циклы

Экономические циклы традиционно весьма асимметрично влияют на показатели человеческого развития. Ухудшение показателей в тяжелые времена намного превышает их улучшение в благоприятные времена (см. рис. 3). Например, ожидаемая продолжительность жизни на 2 года дольше общего среднего уровня в периоды ускорения роста, но на 6,5 года короче в периоды снижения темпов роста. Младенческая смертность на 1000 рождений на 8 меньше во время ускорения роста и на 24 выше во время снижения темпов роста. Доля окончивших начальную школу на 4 процента выше в периоды ускорения, но на 25 процентов ниже во время снижения темпов. Кроме того, корреляция между социальными показателями и периодами снижения темпов роста сильнее, чем между социальными показателями и периодами ускорения.

Это в непропорционально высокой степени затрагивает уязвимые группы, включающие младенцев и детей, особенно девочек, причем более всего в бедных странах к югу от Сахары. Например, ожидаемая продолжительность жизни девочек и мальчиков повышается на 2 года в благоприятные времена, но снижается приблизительно на 7 лет для девочек и 6 лет для мальчиков в трудные времена. Доля получивших начальное образование возрастает на 5 процентных пунктов для девочек и 3 процентных пункта для мальчиков в благоприятные времена (относительно соответствующих средних уровней по выборке), но снижается на 29 процентных пунктов для девочек и 22 процентных пункта для мальчиков в трудные времена. Соотношение между женщинами и мужчинами по охвату начальным, средним и специальным и высшим образованием повышается примерно на 2 процентных пункта в периоды ускорения роста, но снижается на 7 процентных пунктов (начальное), 15 процентных пунктов (среднее) и 40 процентных пунктов (специальное и высшее образование) во время снижения темпов. А если детей забирают из школы, их будущий человеческий капитал необратимо уменьшается.

Трудно установить, что является причиной, а что следствием. Почему порочные круги во время кризисов более сильно выражены, чем добродетельные круги в периоды процветания? Тому есть четыре причины. В странах с низкими доходами часто происходят экономические спады, в том числе вызванные конфликтами. Политическая система плохо функционирует во многих странах, а экономические показатели и политическая стабильность, демократические права и подотчетность, основы регулирования, верховенство закона и эффективность государственного управления обычно резко ухудшаются во время кризисов. Социальные расходы сокращаются в условиях отсутствия систем социальной защиты, и возникают проблемы как в плане получения помощи, так и ее действительности. Снижение темпов роста и уровня услуг малоимущим — двух основных факторов, определяющих результаты в области развития, — по-видимому, приводят к серьезным деструктивным последствиям, тогда как положительное воздействие во время бумов дает лишь постепенное улучшение ситуации.

В этот раз, однако, последствия мирового кризиса для бедных стран были менее разрушительными, в основном благодаря более действенным мерам политики и институтам, лучшим экономическим показателям (см. вставку 2), более высоким уровням помощи, меньшему размеру долга и благоприятным внешним условиям.

Тем не менее кризис еще долго будет сказываться на показателях бедности. Уровни бедности будут продолжать снижаться после кризиса, но более медленными темпами. По прогнозу, к 2015 году мировой уровень бедности составит 15 процентов, тогда как если бы кризиса не произошло, он снизился бы

до 14,1 процента. Вследствие кризиса число людей, которые будут оставаться в крайней нищете к концу 2010 года, будет на 64 миллиона больше. Экономический подъем не полностью компенсирует утраченные позиции. Что же касается стран Африки к югу от Сахары, ожидается, что уровень бедности к 2015 году снизится до 38 процентов, а не 36 процентов, как было при отсутствии кризиса; в результате на 20 миллионов меньше людей смогут преодолеть бедность.

Последствия для других ЦРТ в среднесрочной перспективе также могут оказаться значительными. Приблизительно на 25 млн меньше людей может получить доступ к более качественным источникам воды. И наиболее разительный пример необратимых последствий состоит в том, что в результате кризиса на 265 000 больше младенцев и на 1,2 млн больше детей в возрасте до пяти лет могут умереть за период с 2009 по 2015 год.

### Восстановление утраченных темпов

В конечном итоге, достижение ЦРТ зависит от принятия действенных мер правительствами, домашними хозяйствами и компаниями в развивающихся странах. Необходимо добиться возобновления экономического роста, имеющего широкую основу, а макроэкономическая политика должна вернуться в стабильное и устойчивое русло. Совершенствование внутренних мер политики также означает улучшение оказания услуг и прозрачное и разумное управление все большей частью внутренних ресурсов. Странам необходимо будет сделать адресные системы социальной защиты более экономичными и усовершенствовать их функционирование и охват ввиду их важности для поддержки доходов населения в периоды экономических трудностей. Однако условия жизни малоимущих в странах с низкими доходами будут улучшаться лишь при условии выделения дополнительных ресурсов и наличии благоприятных внешних условий. Донорам необходимо выполнить свои обязательства по предоставлению помощи и повысить предсказуемость ее потоков. Большое значение имеют также здоровая и растущая мировая торговля и улучшение доступа на рынки для развивающихся стран. Еще многое остается сделать до 2015 года. ■

*Делфин С. Го — ведущий экономист, а Ганс Тиммер — директор Группы анализа перспектив экономики развития Всемирного банка. Ричард Хармсен — заместитель начальника отдела в Департаменте по вопросам стратегии, политики и анализа МВФ.*

---

#### Литература:

Arbache, J., D. Go, and V. Korman, forthcoming, "Does Growth Volatility Matter for Development Outcomes? An Empirical Investigation Using Global Data," background paper for Global Monitoring Report 2010 (Washington: World Bank).

Hogan, M., K. Foreman, M. Naghavi, S. Ahn, M. Wang, S. Makela, A. Lopez, R. Lozano, and C. Murray, 2010, "Maternal Mortality for 181 Countries, 1980–2008: A Systematic Analysis of Progress towards Millennium Development Goal 5," *The Lancet*, Vol. 375, No. 9726, pp. 1609–23.

International Development Association, and International Monetary Fund, 2009, "Heavily Indebted Poor Countries (HIPC) Initiative and Multilateral Debt Relief Initiative (MDRI): Status of Implementation," September 15 (Washington: World Bank and IMF).

International Monetary Fund (IMF), 2010, World Economic Outlook (Washington, April).

UNICEF, 2007, Progress for Children: A World Fit for Children Statistical Review, No. 6 (New York).

World Bank, and International Monetary Fund, 2010, Global Monitoring Report 2010: The MDGs after the Crisis (Washington: World Bank and IMF).