

ИНВЕСТИЦИИ В ЧЕЛОВЕКА

НЕДАВНИЙ экономический кризис подчеркнул важность хорошего образования. Люди с более высоким уровнем образования в целом обладали лучшими возможностями для того, чтобы получить и сохранить работу даже во время мирового финансового кризиса, говорится в новом исследовании, проведенном Организацией экономического сотрудничества и развития (ОЭСР). Например, в период с 2008 по 2010 год уровень безработицы в странах ОЭСР среди людей, имеющих только законченное среднее образование, повысился с 4,9 процента до 7,6 процента. Среди людей с высшим образованием безработица была значительно ниже, увеличившись с 3,3 процента до 4,7 процента за тот же период.

4,9%
2008

7,6%
2010

3,3%
2008

4,7%
2010

УРОВЕНЬ БЕЗРАБОТИЦЫ СРЕДИ
ВЫПУСКНИКОВ СРЕДНЕЙ ШКОЛЫ

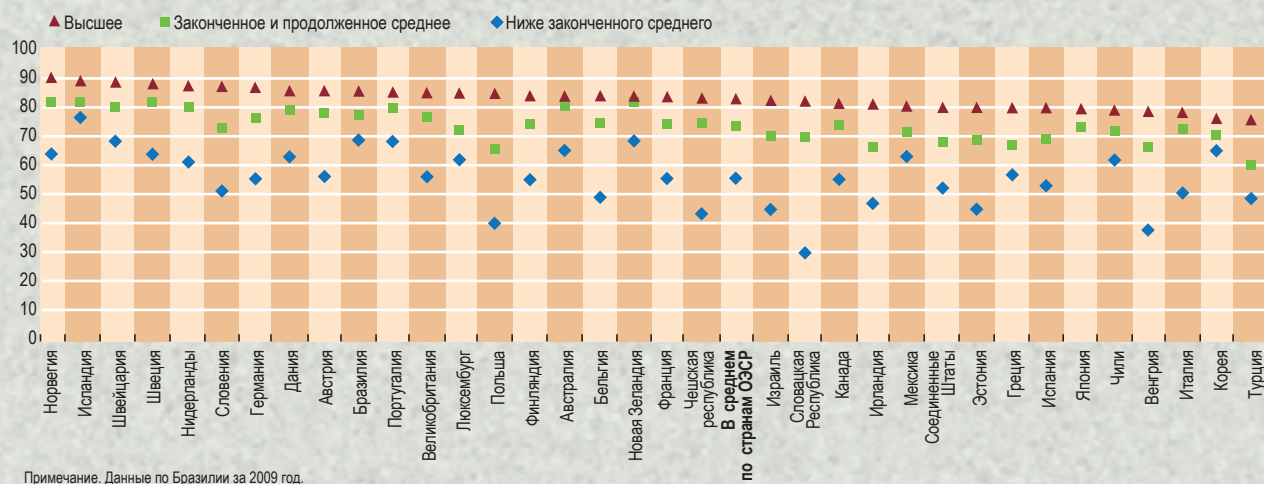
УРОВЕНЬ БЕЗРАБОТИЦЫ СРЕДИ
ВЫПУСКНИКОВ ВУЗОВ

Доклад «Взгляд на образование» (*Education at a Glance*) указывает на разительные различия между странами по возможностям получить высшее образование для молодежи, особенно детей из малообеспеченных семей и тех, чьи родители имеют низкий уровень образования. Для решения растущей проблемы молодых людей, не охваченных работой, учебой или профессиональной подготовкой, страны ОЭСР должны уделять первоочередное внимание мерам, облегчающим переход от школы к трудовой деятельности, и рассмотреть такие меры, как профессиональное образование и обучение, которое позволит вовлечь эту важную возрастную группу в продуктивную деятельность.

ЛИШЬ
20%
ЛЮДЕЙ, ЧЬИ РОДИТЕЛИ
МАЛОБРАЗОВАНЫ,
ПОЛУЧАЮТ ВЫСШЕЕ
ОБРАЗОВАНИЕ

Вероятность устройства на работу повышается с уровнем образования

(В процентах от числа лиц в возрасте от 25 до 64 лет, имеющих работу, по уровню образования, 2010 год)



Примечание. Данные по Бразилии за 2009 год.

Согласно новому исследованию, мировая рецессия наглядно показала важность образования

62% **17%**

взрослой молодежи

ПОСТУПАЕТ
В ВУЗ

ПОСТУПАЕТ
НА КУРСЫ
ПРОФПОДГОТОВКИ

ДОПОЛНИТЕЛЬНЫЙ ГОДОВОЙ
ДОХОД ПО ОКОНЧАНИИ

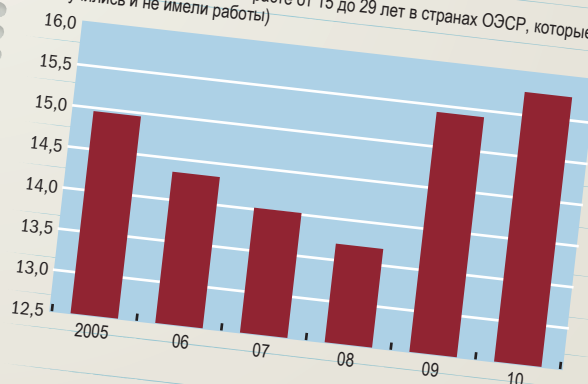


ЧИСТЫЙ ПРИРОСТ ДОХОДА В РЕЗУЛЬТАТЕ
ПОЛУЧЕНИЯ ВЫСШЕГО ОБРАЗОВАНИЯ
ЗА ПЕРИОД ТРУДОВОЙ ДЕЯТЕЛЬНОСТИ
В СРАВНЕНИИ СО СРЕДНИМ ОБРАЗОВАНИЕМ





Количество учащихся, которым не удалось устроиться на работу после учебы, достигло максимального уровня в 2010 году

(Процентные доли лиц в возрасте от 15 до 29 лет в странах ОЭСР, которые не учились и не имели работы)



МУЖЧИНА С ВЫСШИМ
ОБРАЗОВАНИЕМ
ЗАРАБАТЫВАЕТ НА

ЖЕНЩИНА С ВЫСШИМ
ОБРАЗОВАНИЕМ
ЗАРАБАТЫВАЕТ НА



БОЛЬШЕ ЛИЦА СО СРЕДНИМ
ОБРАЗОВАНИЕМ

Подготовили: Дирк Ван Дамм, Коринн Хекманн и Элизабет Вийутре. Текст и диаграммы по материалам доклада «Education at a Glance 2012: OECD Indicators», опубликованного ОЭСР в сентябре 2012 года. (Если не указано иное, данные за 2010 год). В докладе приводятся данные о структуре, финансах и результативности систем образования в 34 странах-членах ОЭСР, а также в Аргентине, Бразилии, Индии, Индонезии, Китае, России, Саудовской Аравии и Южной Африке. Доклад имеется на сайте www.oecd.org/edu/eag2012.htm