

ДАЙ МНЕ УБЕЖИЩЕ

Учет богатства в офшорных налоговых убежищах повышает уровни оценок неравенства

РАЗМЕР БОГАТСТВА, скрытого в офшорных «налоговых убежищах», оказывает значительное влияние на неравенство. Почему? Если не учитывать скрытые состояния, трудно установить, насколько действительно велика разница в уровнях богатства. Поэтому группа экономистов под руководством Гэбриэла Цукмана из Университета Беркли решила выяснить, кому принадлежат средства в налоговых убежищах.

По их оценкам, в 2007 году общее офшорное богатство составило примерно 10 процентов мирового ВВП, или 5,6 триллиона долларов. Около половины из них хранилось в Швейцарии, ведущем мировом офшорном банковском центре с 1920-х годов. Удобно, что центральный банк Швейцарии публикует данные об офшорном богатстве в банках этой страны в разбивке по странам.

А как насчет других налоговых убежищ? В 2016 году Банк международных расчетов начал публиковать данные о происхождении банковских депозитов в офшорных банковских центрах, таких как Джерси и Люксембург. Это позволило увидеть, сколько денег жители Германии, например, держат на счетах в САР Гонконг. Цукман и его сотрудники использовали два источника данных для оценки отношения офшорного богатства к ВВП по странам.

Цифры резко различаются: от небольшой процентной доли ВВП в Скандинавии до величин, достигающих 60 процентов, в России, странах Персидского залива и Латинской Америке. Примечательно, что исследователи выявили связь между офшорным богатством и наличием природных ресурсов, историей политической нестабильности и географической близостью к Швейцарии.

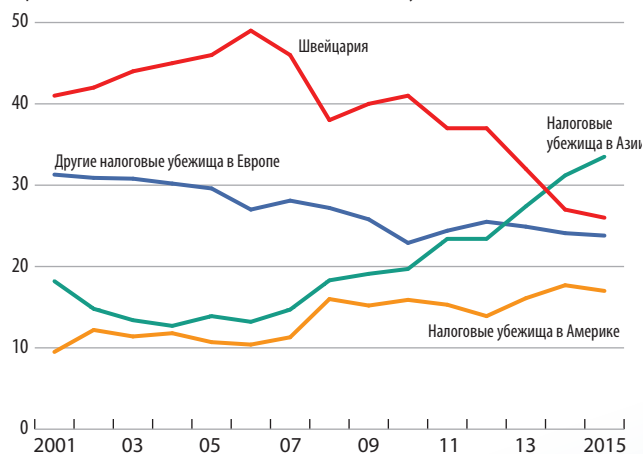
Другие данные, в том числе ставшие известными в результате утечки конфиденциальной информации из швейцарского филиала HSBC в 2007 году, свидетельствуют о том, что распределение офшорных активов сильно смещено в сторону богатых: порядка 80 процентов принадлежит верхним 0,1 процента домохозяйств. Вывод таков: если учитывать офшорные активы, доля богатства самых состоятельных людей существенно возрастает. Другими словами, неравенство может быть намного больше, чем показывают другие исследования. **ФР**

Подготовили сотрудники **Ф&Р ЛИДЖУН ЛИ И КРИС ВЕЛЛИШ** по материалам работы *"Who Owns the Wealth in Tax Havens? Macro Evidence and Implications for Global Inequality,"* by Annette Alstadsaeter, Niels Johannesen, and Gabriel Zucman, выпущенной в сентябре 2017 года Национальным бюро экономических исследований. См. <https://www.nber.org/papers/w23805.pdf>.

Изменение доли

Доля Швейцарии в офшорных банковских депозитах снижается после мирового финансового кризиса 2008–2009 годов, в то время как доля офшорных центров в Азии растет.

(В процентах богатства, находящегося во всех налоговых убежищах)

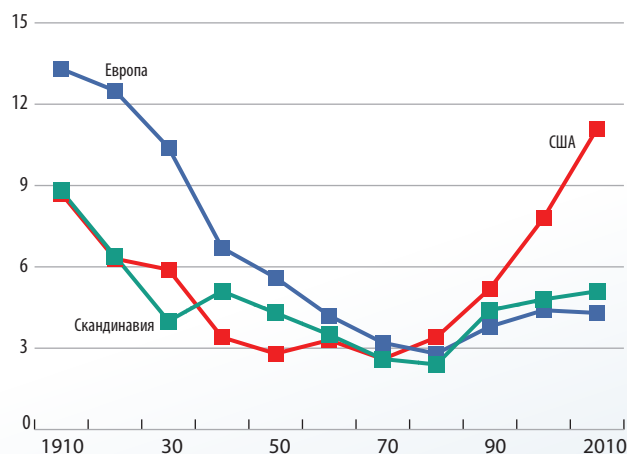


Примечание. Американские офшорные центры = Каймановы острова, Панама, США; азиатские офшорные центры = Бахрейн, САР Гонконг, САР Макао, Малайзия, Сингапур, а также Багамские острова, Бермудские острова и Нидерландские Антильские острова; другие европейские центры = Австрия, Бельгия, Гернси, Джерси, Кипр, Люксембург, остров Мэн, Соединенное Королевство.

Возврат в прошлое

В Скандинавии и Европе богатство верхних 0,01 процента вернулось к уровням 1950-х годов. И напротив, концентрация богатства намного повысилась в Соединенных Штатах, где доля верхних 0,01 процента превысила уровни начала XX века.

(Доля богатства верхних 0,01 процента, в том числе в офшорных юрисдикциях)

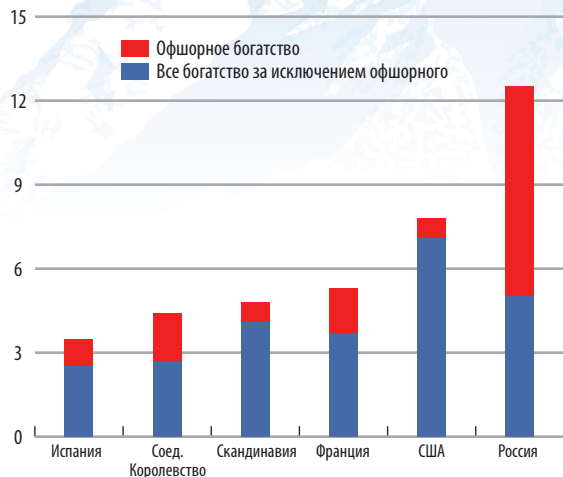


Примечание. Европа — среднее арифметическое по Франции, Испании и Соединенному Королевству; Скандинавия — среднее по Дании, Норвегии и Швеции. Каждый квадрат представляет среднее значение за десятилетие: 1910 год обозначает среднее значение 1900, 1901, ... 1909 годов; 2000 год обозначает среднее значение 2000, 2001, ... 2009 годов.

Прибавка

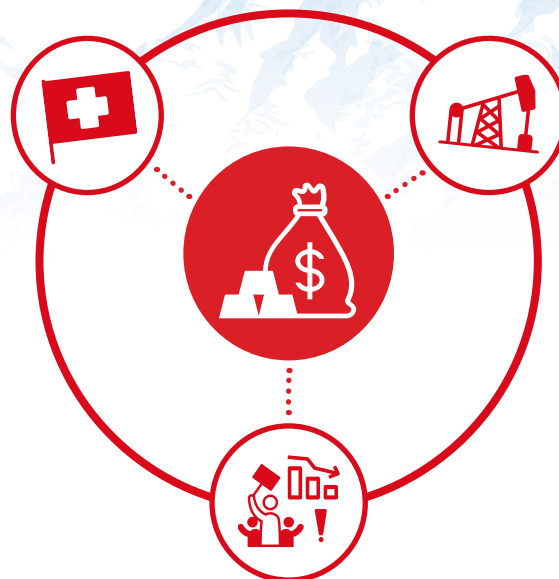
При учете офшорных активов существенно увеличивается доля богатства верхних 0,01 процента, даже в странах, в которых не распространено использование налоговых убежищ.

(Доля богатства верхних 0,01 процента и ее структура, в среднем в 2000–2009 годы, в процентах от общего богатства домохозяйств)



Что имеет значение?

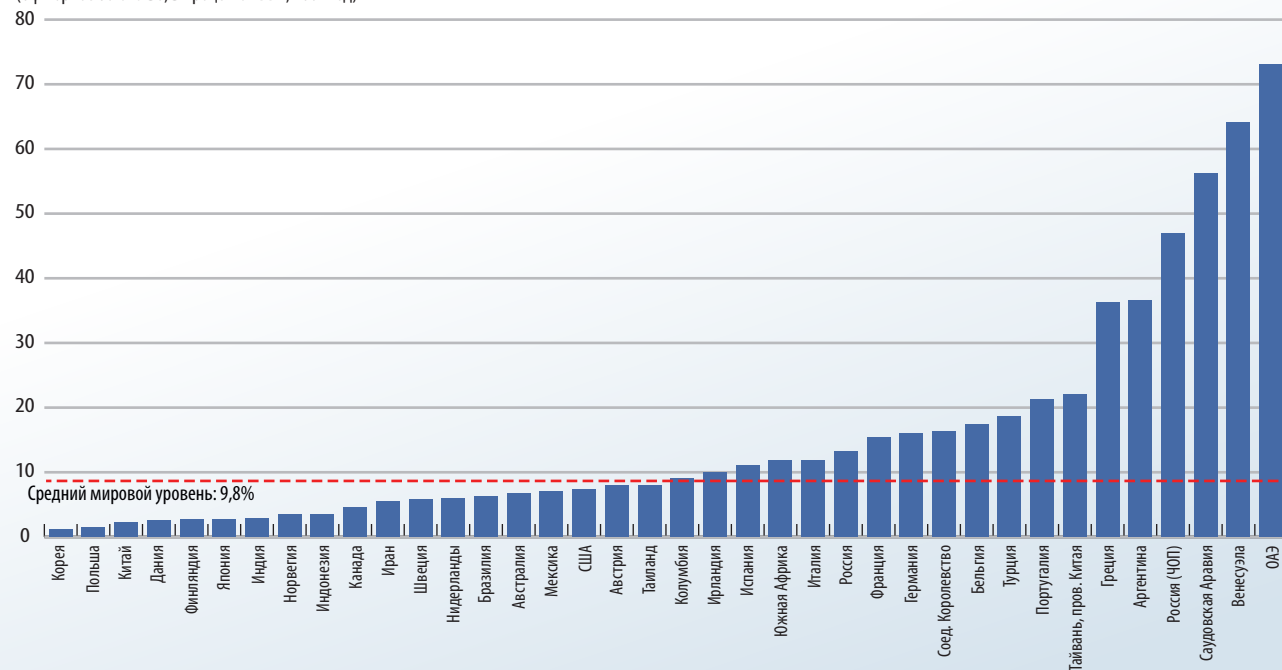
Близость к Швейцарии связана с более высоким уровнем офшорного богатства, как и наличие природных ресурсов и политическая и экономическая нестабильность.



Глобальные различия

Доля богатства, хранимая в налоговых убежищах, существенно различается между странами.

(Офшорное богатство, в процентах ВВП, 2007 год)



Примечание. В выборку включены все страны с ВВП более 200 млрд долларов США в 2007 году. Офшорное богатство оценивается путем распределения глобального офшорного богатства, оцениваемого на основе географического распределения двусторонних трансграничных банковских депозитов в офшорных центрах. Показатель по России (с учетом ЧОП) отражает альтернативную оценку, полученную путем сложения нарастающим итогом чистых ошибок и пропусков в платежном балансе. ЧОП = чистые ошибки и пропуски.