

Flujos en Europa oriental

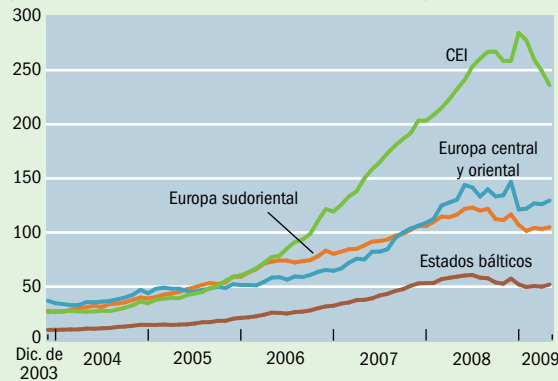


Los bancos extranjeros han apuntalado a los bancos de Europa oriental, pero la crisis financiera ha invertido esta tendencia

LA BANCA de Europa oriental está dominada sobre todo por bancos de Europa occidental. El financiamiento extranjero en la región aumentó de US\$96.000 millones en diciembre de 2003 a US\$550.000 millones en septiembre de 2008. La dependencia de los bancos extranjeros en las cuatro subregiones se incrementó significativamente: en cinco años, los pasivos extranjeros bancarios de la Comunidad de Estados Independientes se multiplicaron por nueve (a US\$280.000 millones). El empeoramiento de la crisis financiera mundial en septiembre de 2008 invirtió esta tendencia para todos los grupos.

Los bancos de Europa oriental han recibido abundantes fondos de bancos extranjeros.

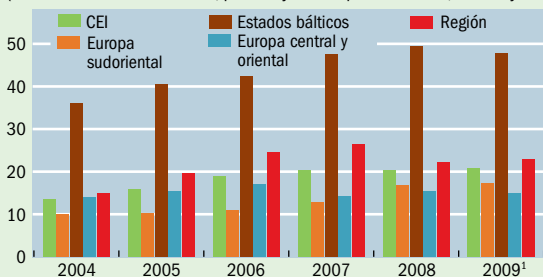
(Pasivos frente a no residentes, miles de millones de dólares)



La razón entre pasivos extranjeros y pasivos totales aumentó, en promedio, del 12% al 19% en todos los países. La dependencia de los bancos extranjeros es más alta en los países bálticos, donde la razón fluctuó entre 33% en diciembre de 2003 y 50% en octubre de 2008.

La subregión de los países bálticos es la que más depende de los bancos extranjeros.

(Pasivos frente a no residentes, porcentaje de los pasivos totales, fin del ejercicio)



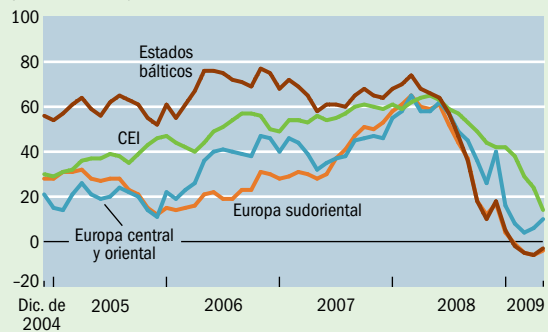
¹Los datos de 2009 abarcan hasta el mes de mayo.

Este aumento del financiamiento extranjero fue acompañado de altísimas tasas de crecimiento del crédito al sector

privado no financiero en moneda nacional y extranjera, sobre todo a las empresas no financieras y los hogares. No obstante, el deterioro del crédito en el entorno financiero mundial desde septiembre de 2008 frenó bruscamente el crecimiento del crédito, que desde febrero de 2009 ha sido negativo en los países bálticos y de Europa sudoriental.

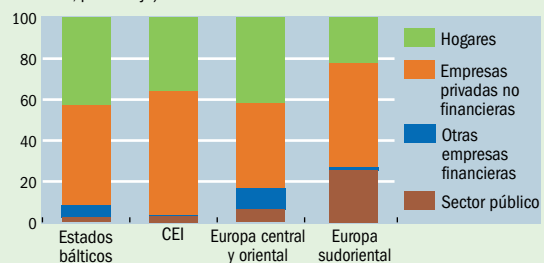
El aumento del financiamiento extranjero alentó el crecimiento del crédito en moneda extranjera.

(Crédito en moneda extranjera al sector privado no financiero, variación porcentual anual)



Al comienzo de la crisis, las empresas y los hogares fueron los principales beneficiarios del crédito en moneda extranjera.

(Activos en moneda extranjera frente a sectores internos, septiembre de 2008, porcentaje)



La base de datos

Los datos se obtienen de formularios estándar utilizados por 114 países para declarar datos al Departamento de Estadística del FMI. Los países se dividen en cuatro grupos: CEI (Armenia, Azerbaiyán, Belarús, Georgia, Moldova, Rusia y Ucrania); Europa sudoriental (Albania, Croacia, la ex República Yugoslava de Macedonia, Rumania, Serbia y Turquía); Estados bálticos (Estonia, Letonia y Lituania), y Europa central y oriental (Hungría, Polonia, la República Checa y la República Eslovaca). La mayoría de los datos de este artículo pueden obtenerse en International Financial Statistics Online, en www.imfstatistics.org/imf/