

TRIBUTACIÓN DE LAS INDUSTRIAS EXTRACTIVAS EN LA REGIÓN ANDINA

EL APOORTE DE YPFB A BOLIVIA

Marzo de 2014
Lima, Perú



CONTENIDO

- 1 YACIMIENTOS PETROLÍFEROS FISCALES BOLIVIANOS – YPFB
- 2 CONTRATOS PETROLEROS DE E&P
- 3 RÉGIMEN FISCAL EN LOS CONTRATOS DE E&P
- 4 PARTICIPACIÓN ESTATAL EN LOS CONTRATOS E&P

1 YPFB: EMPRESA PÚBLICA NACIONAL ESTRATÉGICA MÁS IMPORTANTE DE BOLIVIA

YPFB es una empresa pública que de acuerdo al Decreto Ley de su creación de 21 de diciembre de 1936, con personalidad jurídica propia y autonomía administrativa, técnica y económica, así como de capital y patrimonio propios.

- ✓ Viabilizar el incremento del volumen de la producción de hidrocarburos.
- ✓ Garantizar el abastecimiento de gas natural para el mercado interno y cumplimiento de los contratos de exportación.
- ✓ Masificar el uso de gas natural.
- ✓ Implementar los proyectos de industrialización del gas natural.

1 YPFB ES LA EMPRESA ENCARGADA DE LA CADENA PRODUCTIVA DE HIDROCARBUROS




Andina S.A.


Chaco S.A.


Petroandina S.A.M.

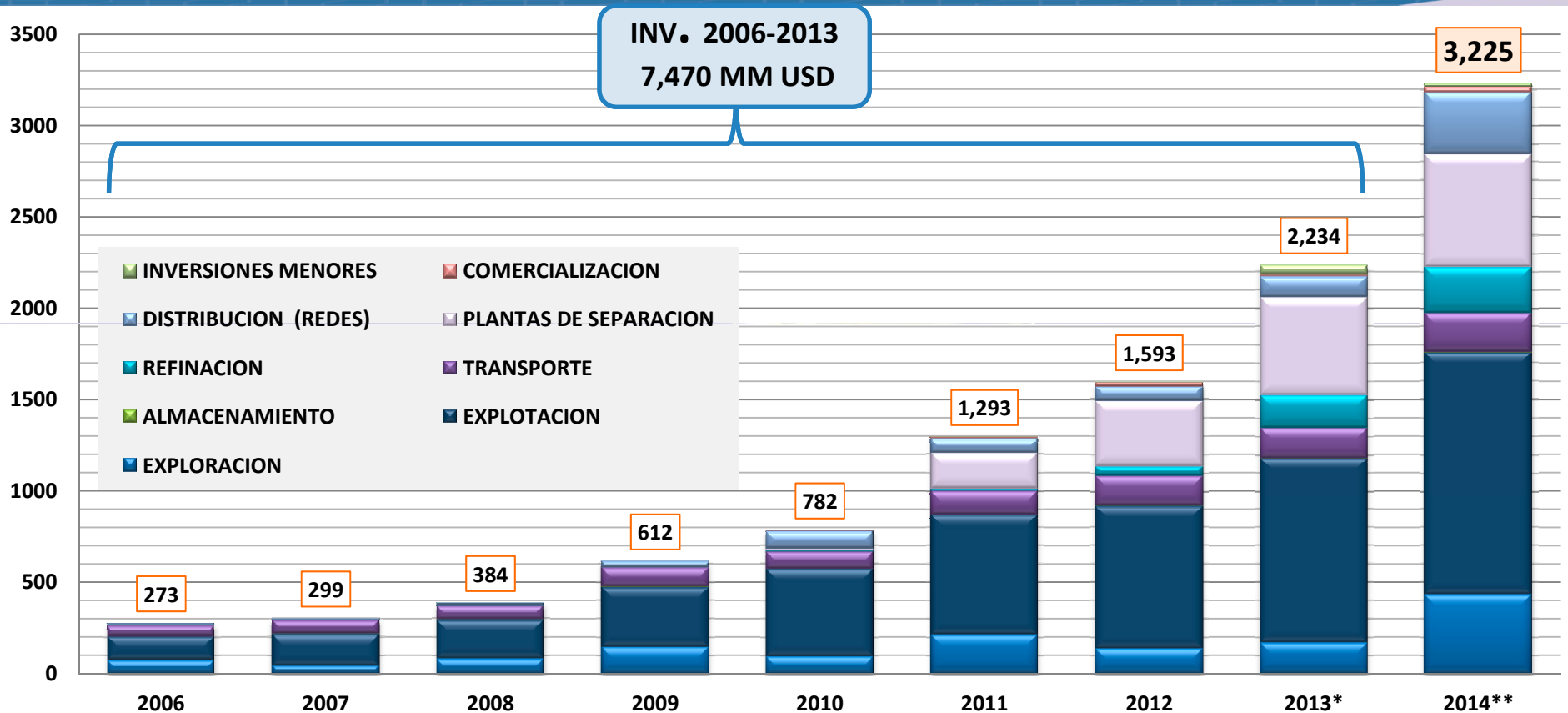

Transporte S.A.


Logística S.A.


Refinación S.A.


Aviación S.A.

1 EN EL 2014 SE ALCANZARÁN INVERSIONES POR 3,225 MM USD



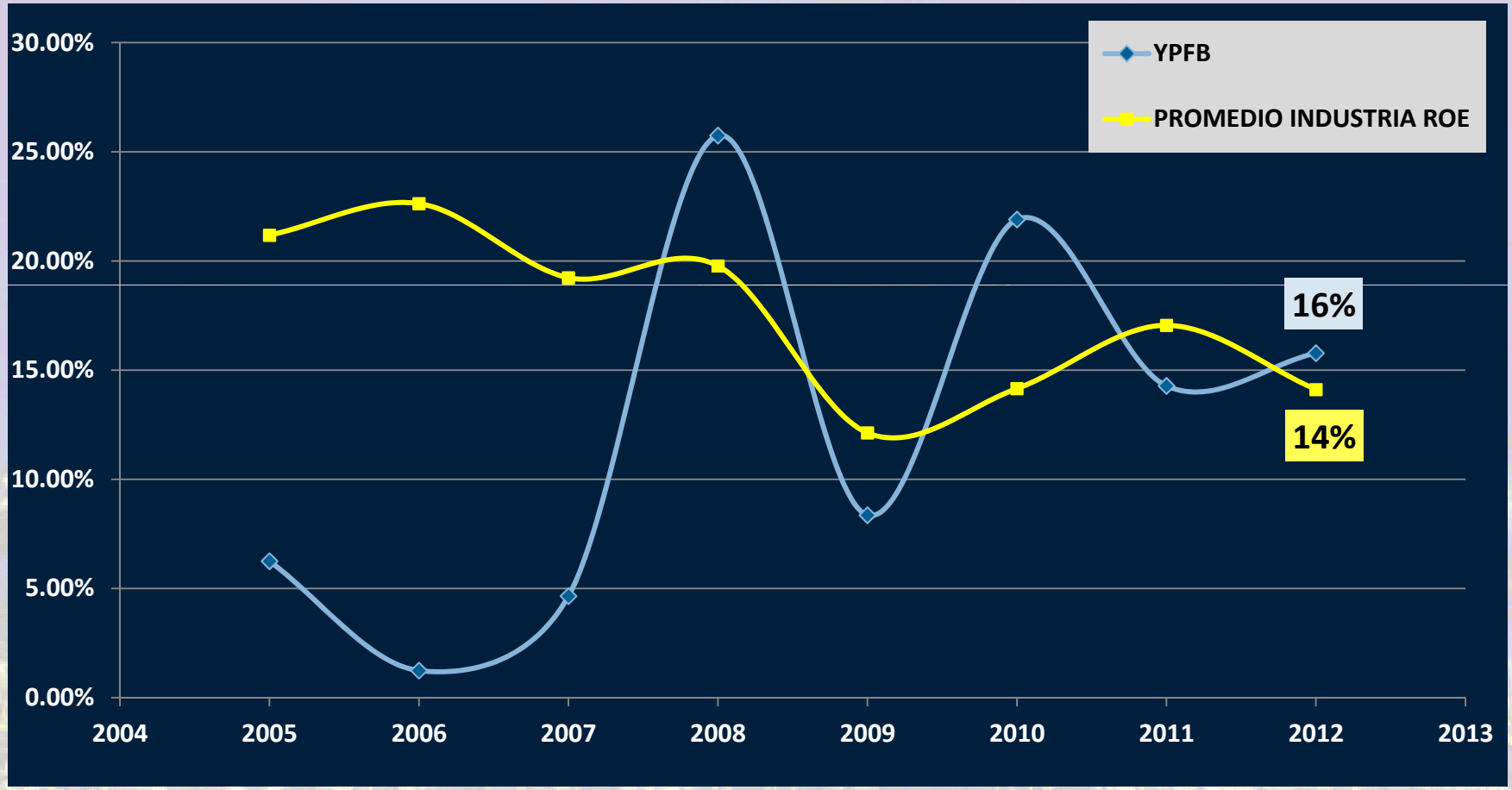
Fuente: YPFB

INVERSIONES EJECUTADAS (2006-2013) Y PROGRAMADA (2014) POR LAS EMPRESAS QUE PARTICIPAN EN EL SECTOR DE HIDROCARBUROS

EN 2012 LA ESTATAL PETROLERA DE BOLIVIA GENERÓ 1.205 MM USD DE UTILIDADES NETAS, SITUÁNDOLA ENTRE LAS 20 EMPRESAS MÁS RENTABLES DE LA REGIÓN (AMERICA ECONOMÍA, JUL-2013)

1

YPFB ALCANZÓ RATIOS DE RENDIMIENTOS INTERESANTES PARA LA INDUSTRIA

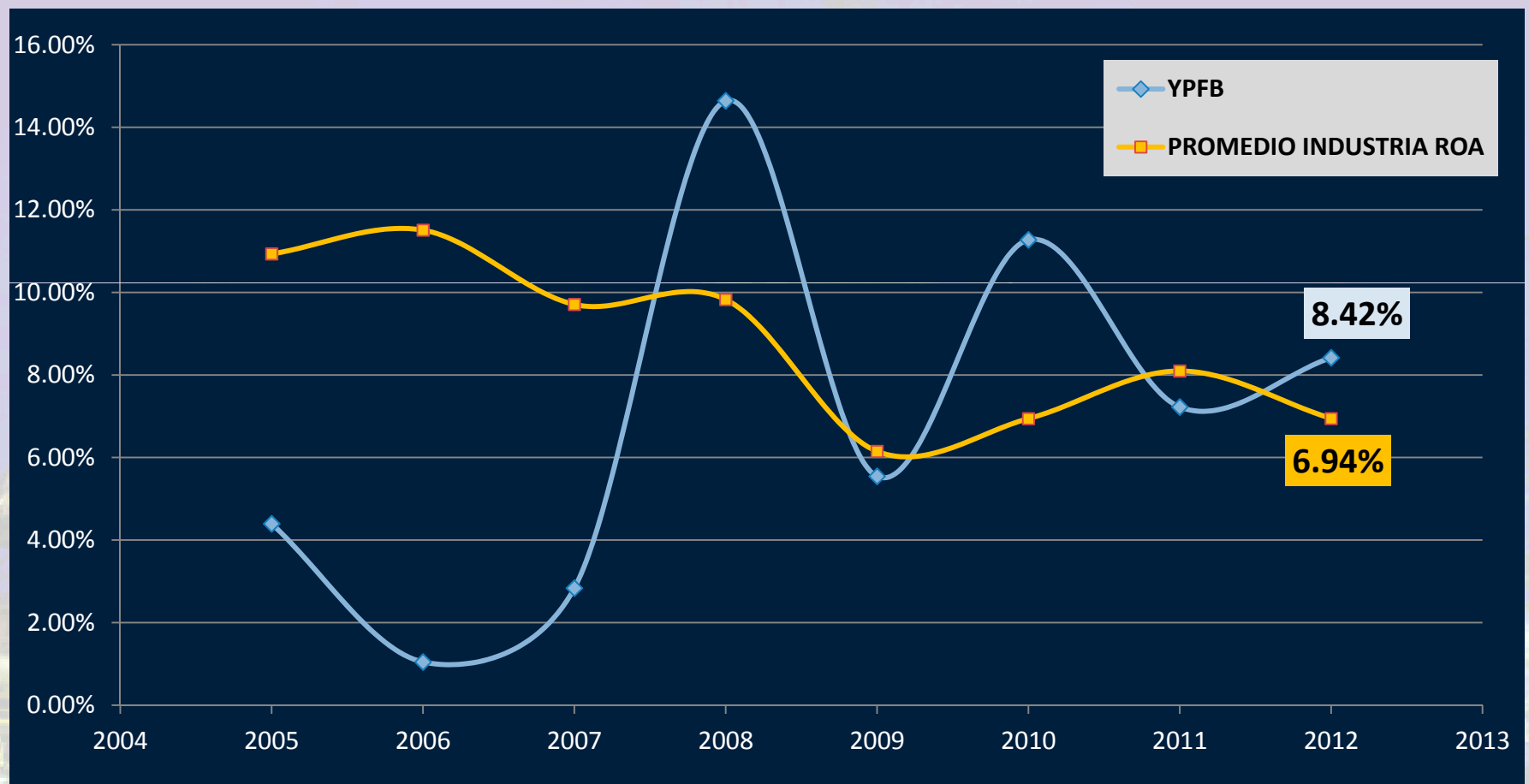


Elaboración: YPFB

Fuente: Estados Financieros de las empresas petroleras



1 YPFB ALCANZÓ RATIOS DE RENDIMIENTOS INTERESANTES PARA LA INDUSTRIA



Elaboración: YPFB

Fuente: Estados Financieros de las empresas petroleras



CONTENIDO

- 1 YACIMIENTOS PETROLÍFEROS FISCALES BOLIVIANOS – YPFB
- 2 CONTRATOS DE SERVICIOS PETROLEROS E&P
- 3 RÉGIMEN FISCAL EN LOS CONTRATOS DE E&P
- 4 PARTICIPACIÓN ESTATAL EN LOS CONTRATOS E&P

2 EXISTEN 2 TIPOS DE CONTRATOS PARA E&P: OPERACIÓN Y SAM

CONTRATO DE TIPO OPERACIÓN

EXPLORACION

A cuenta y riesgo de la empresa privada

DECLARATORIA DE
COMERCIALIDAD

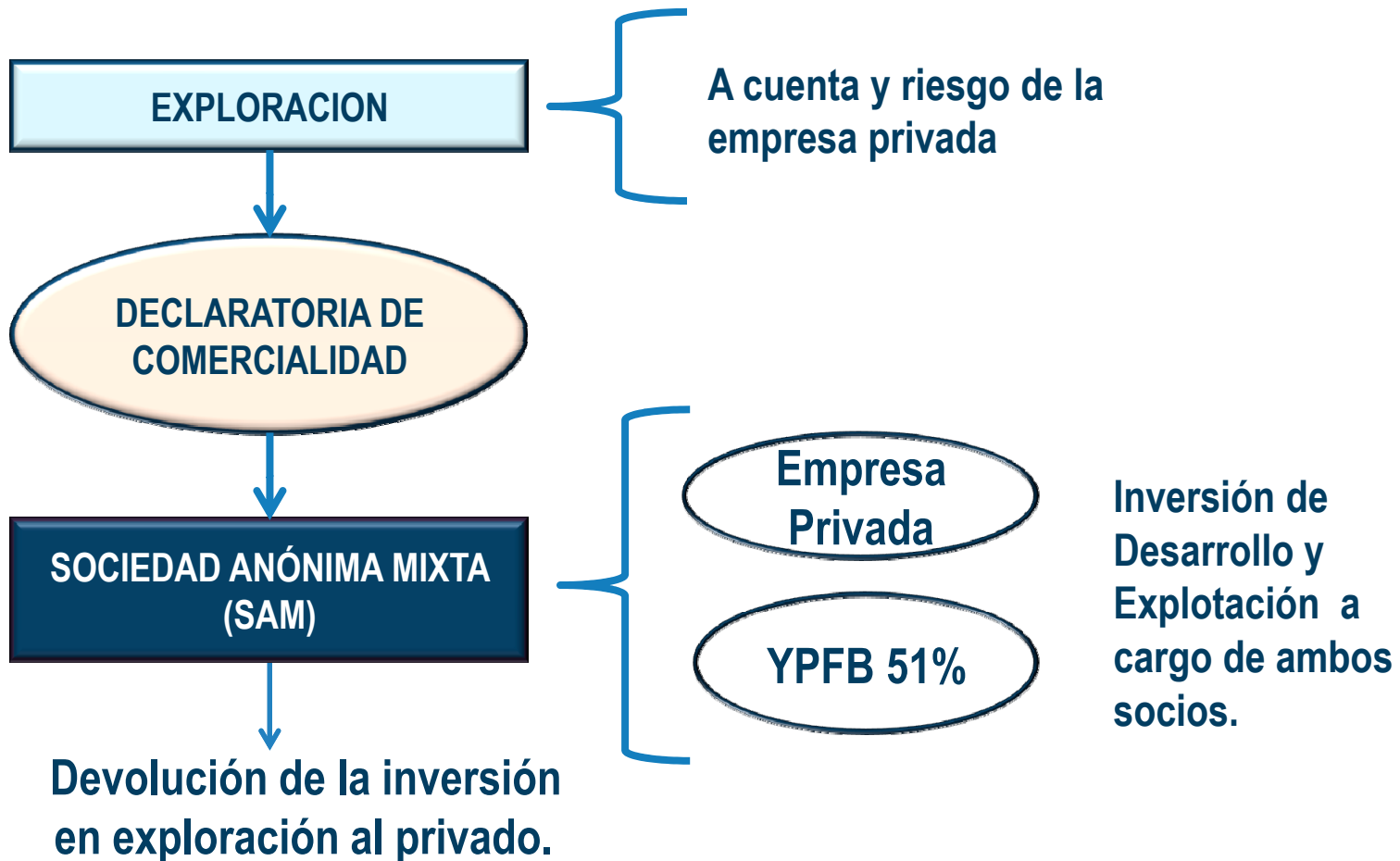
EXPLOTACIÓN

YPFB retribuye por el servicio de explotación (costos recuperables y ganancias para el privado).

Devolución de la inversión en exploración al privado.


2 EXISTEN 2 TIPOS DE CONTRATOS: OPERACIÓN Y SAM

CONTRATO DE TIPO SAM



2

CONTRATOS DE SERVICIOS PETROLEROS E&P EMPRESAS QUE PRESTAN SERVICIOS DE E&P A YPFB



Matpetrol



EASTERN PETROLEUM & GAS

Canadian Energy Enterprises



CONTENIDO


- 1 YACIMIENTOS PETROLÍFEROS FISCALES BOLIVIANOS – YPFB
- 2 CONTRATOS DE SERVICIOS PETROLEROS E&P
- 3 RÉGIMEN FISCAL EN LOS CONTRATOS DE E&P
- 4 PARTICIPACIÓN ESTATAL EN LOS CONTRATOS E&P

2 RÉGIMEN FISCAL SEGÚN CONTRATOS DE E&P

CONTRATO DE TIPO OPERACIÓN

TOTAL COMERCIALIZADO

RETRIBUCIÓN
TITULAR



CONTRATO DE TIPO SAM

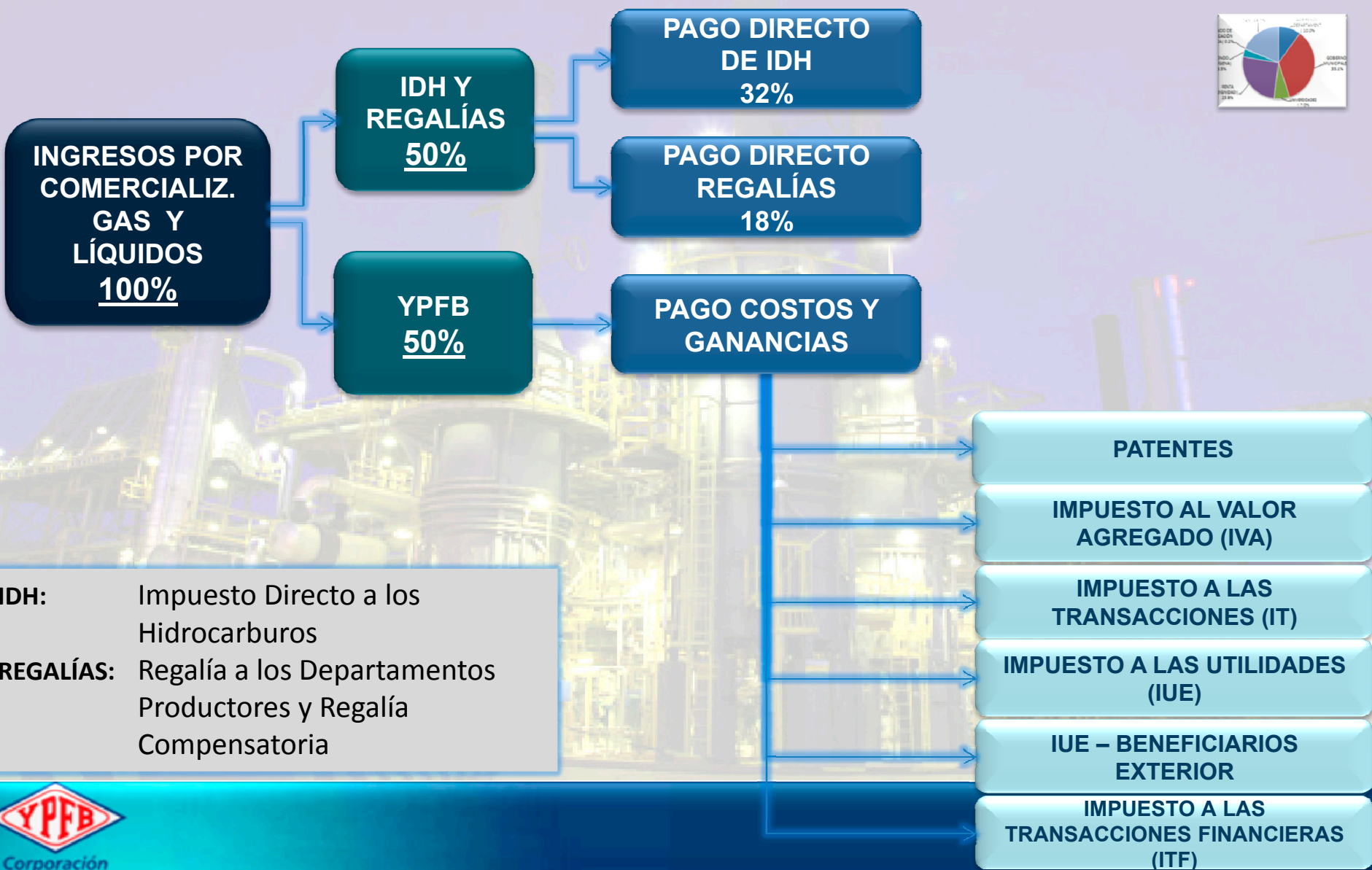
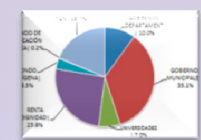
TOTAL COMERCIALIZADO

RETRIBUCIÓN
SAM



3

50% DE LOS INGRESOS POR COMERCIALIZACIÓN SON TRANSFERIDOS DIRECTAMENTE AL GOBIERNO NACIONAL Y SUBNACIONAL



IDH: Impuesto Directo a los Hidrocarburos
REGALÍAS: Regalía a los Departamentos Productores y Regalía Compensatoria



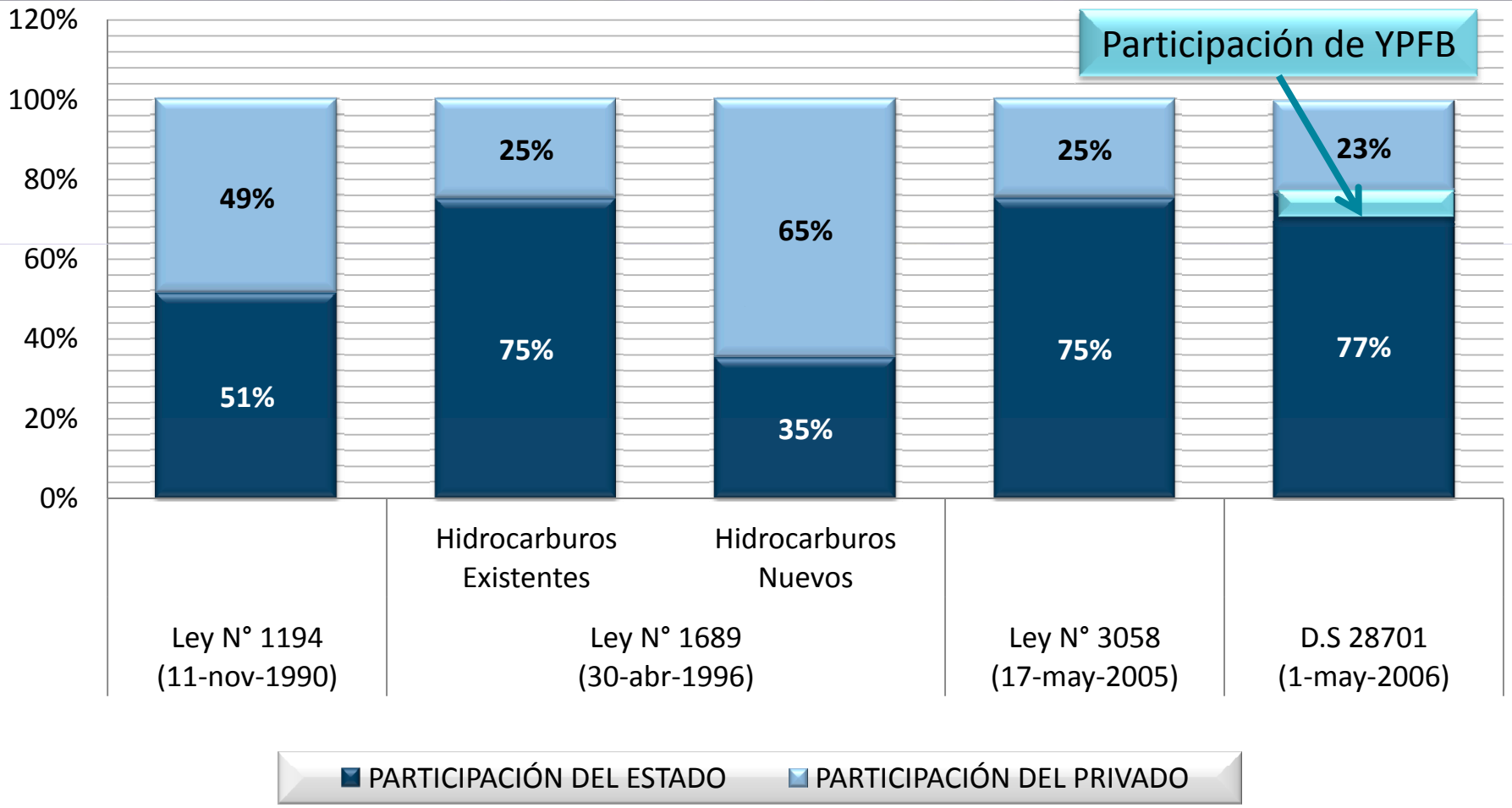
CONTENIDO

- 1 YACIMIENTOS PETROLÍFEROS FISCALES BOLIVIANOS – YPFB
- 2 CONTRATOS DE SERVICIOS PETROLEROS E&P
- 3 RÉGIMEN FISCAL EN LOS CONTRATOS DE E&P
- 4 PARTICIPACIÓN ESTATAL EN LOS CONTRATOS E&P

4

EVOLUCIÓN DE LA PARTICIPACIÓN ESTATAL EN LOS CONTRATOS PETROLEROS E&P

PARTICIPACIÓN ESTATAL Vs. PARTICIPACIÓN PRIVADA



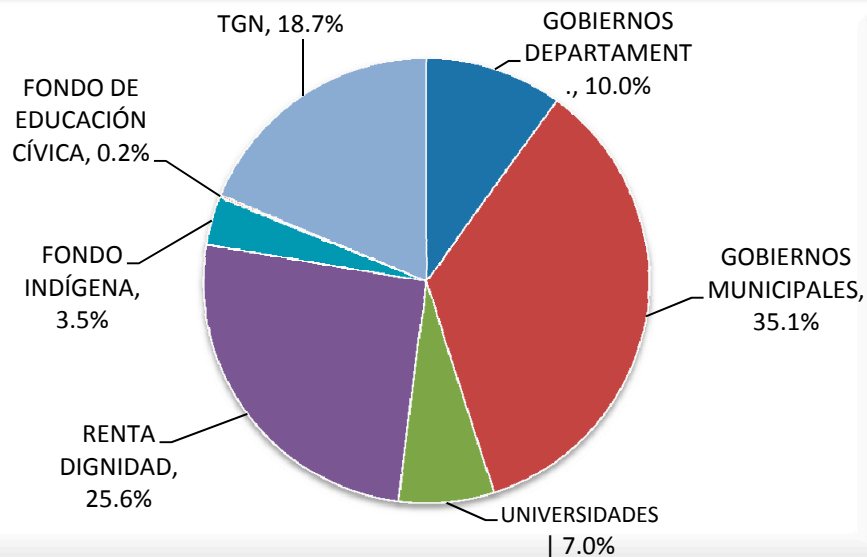
www.ypfb.gob.bo
fclaure@ypfb.gob.bo

GRACIAS...

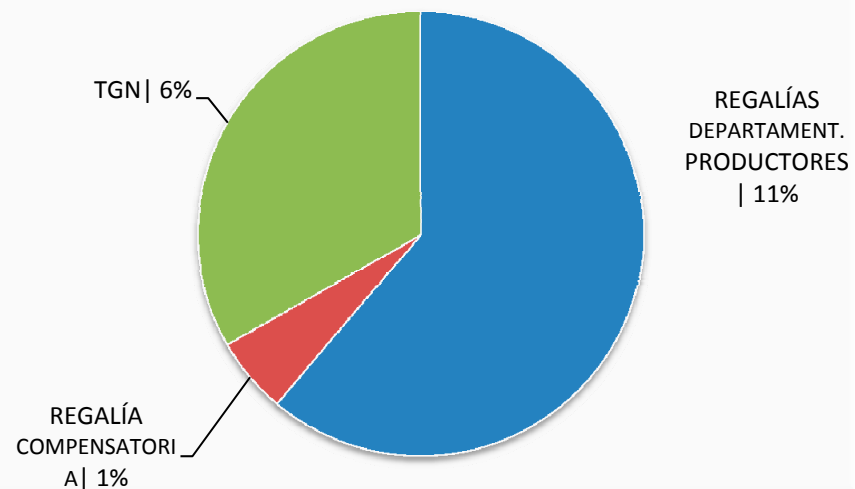
3

50% DE LOS INGRESOS POR COMERCIALIZACIÓN SON TRANSFERIDOS AL GOBIERNO NACIONAL Y SUBNACIONAL

32% POR IDH



18% POR REGALÍAS

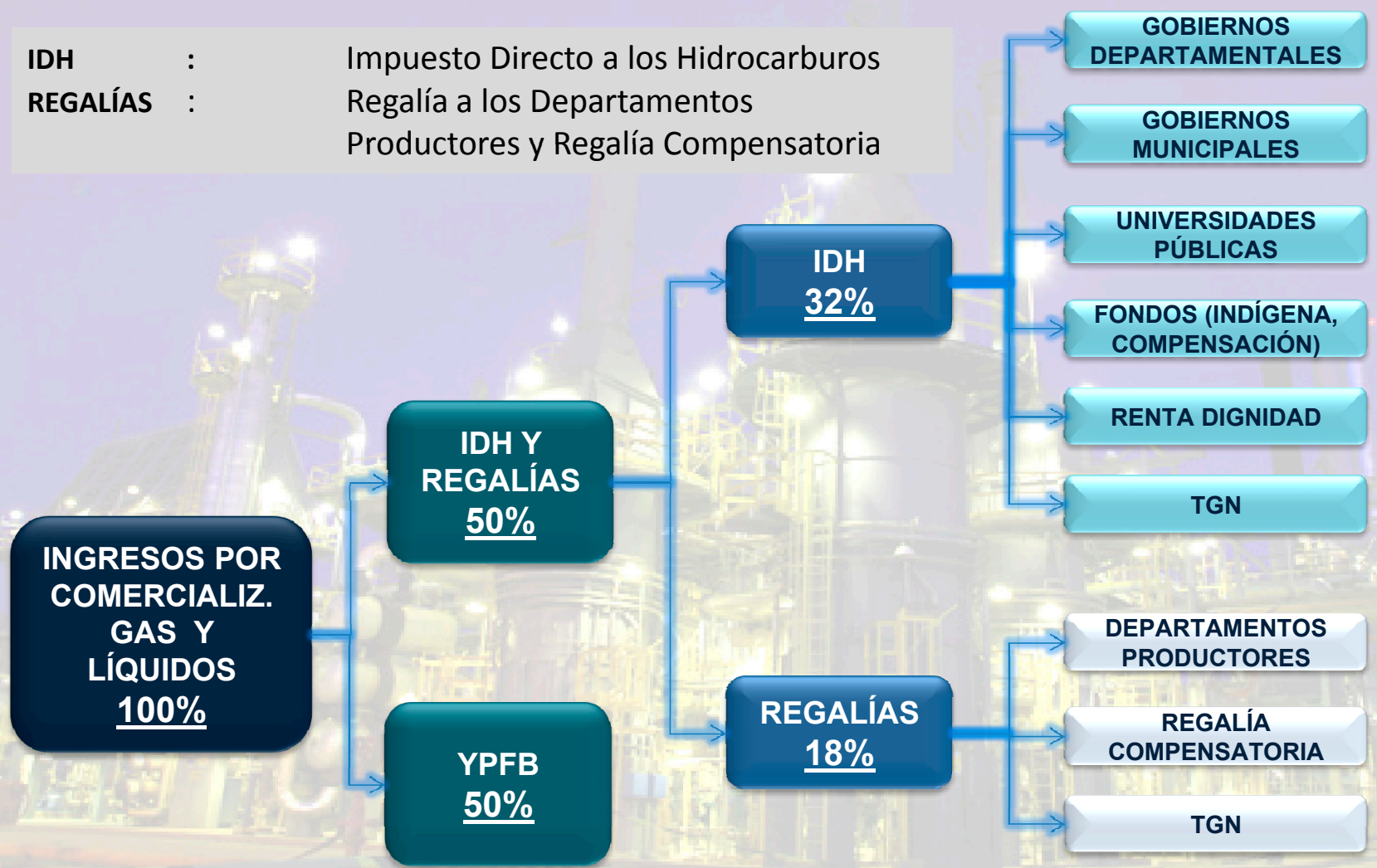


EL 50% DE LOS INGRESOS PERCIBIDOS POR LA COMERCIALIZACIÓN SON DESTINADOS AL PAGO DE IDH Y REGALÍAS



3 50% DE LOS INGRESOS POR COMERCIALIZACIÓN SON TRANSFERIDOS AL GOBIERNO NACIONAL Y SUBNACIONAL

IDH : Impuesto Directo a los Hidrocarburos
REGALÍAS : Regalía a los Departamentos Productores y Regalía Compensatoria



4

YPFB ES LA EMPRESA QUE MÁS CONTRIBUYE IMPOSITIVAMENTE A BOLIVIA

PUESTO	EMPRESA	2013	2012
1	YPFB	39.8%	57.0%
2	YPFB REFINACIÓN S.A.	6.3%	6.0%
8	GTB S.A.	1.0%	1.1%
10	YPFB ANDINA	0.8%	0.7%
11	YPFB CHACO S.A.	0.7%	0.8%
15	YPFB TRANSPORTE S.A.	0.6%	0.3%
20	PETROBRAS BOLIVIA S.A.	0.4%	0.4%
22	BG BOLIVIA CORPORATION	0.4%	0.0%
26	REFINERIA ORO NEGRO	0.3%	0.5%
31	REPSOL	0.3%	0.1%

Fuente: SIN al Primer Semestre de 2013