



**AFRICAN  
DEPARTMENT**

# Dépenses sociales et développement au Tchad

**MARS 2019**

Preya Sharma

## Messages clés

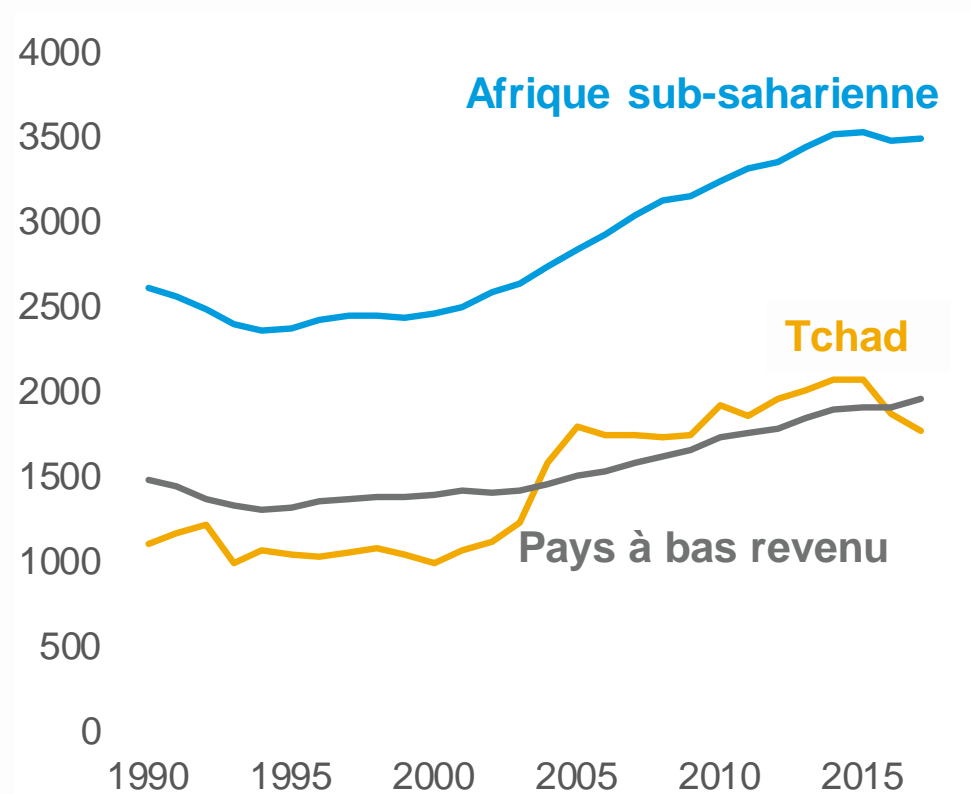
- Les résultats obtenus au plan social se sont améliorés et la pauvreté a reculé au Tchad, mais les résultats actuels en matière de développement sont faibles comparés à ceux d'autres pays.
- Des progrès considérables sont indispensables pour relever les niveaux de santé et d'éducation d'une population jeune et croissante.
- Une augmentation des dépenses sociales permettra d'améliorer les résultats en matière de santé et d'éducation.
- Avec une meilleure efficacité dans les dépenses de santé et d'éducation, les allocations budgétaires supplémentaires pourront avoir un plus grand impact.

# Plan

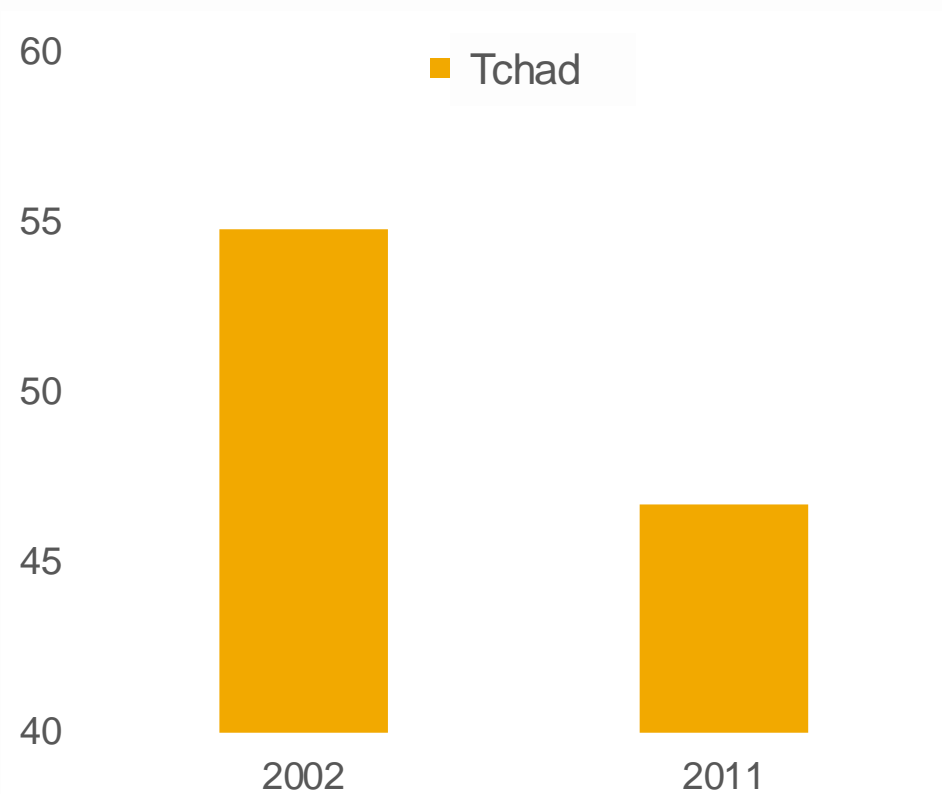
- 1- Résultats en matière de développement au Tchad**
- 2- Niveau et composition des dépenses sociales**
- 3- Dépenses nécessaires pour réaliser les ODD relatifs à la santé et l'éducation**
- 4- Les implications au niveau des politiques**

# À mesure que les revenus augmentent, la pauvreté diminue

**PIB par habitant, PPA**  
(Dollars constants de 2011)



**Incidence de la pauvreté au seuil de pauvreté national**  
(% de la population)

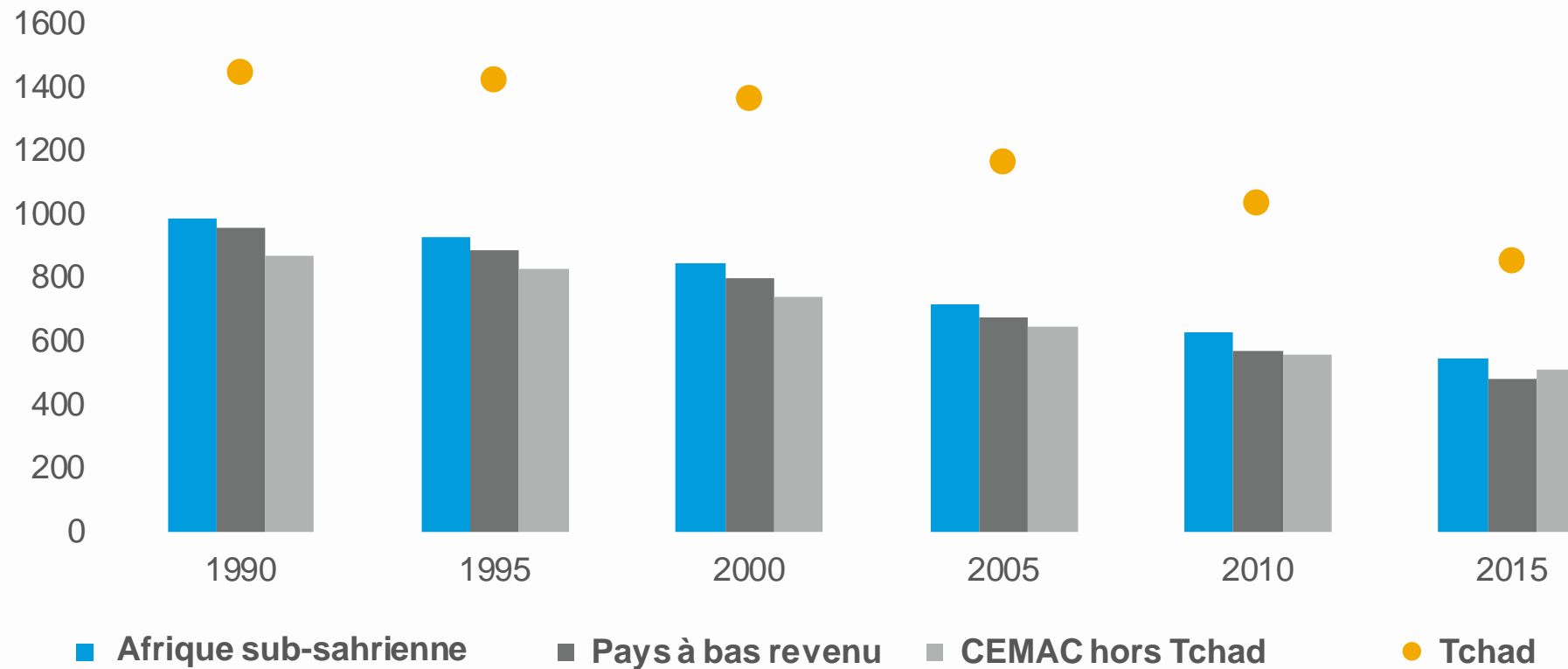


Source: Indicateurs du développement dans le monde

# Amélioration des résultats en matière de santé, mais persistance d'écart par rapport aux pays de la région

## Taux de mortalité maternelle

(Pour 100 000 naissances vivantes)

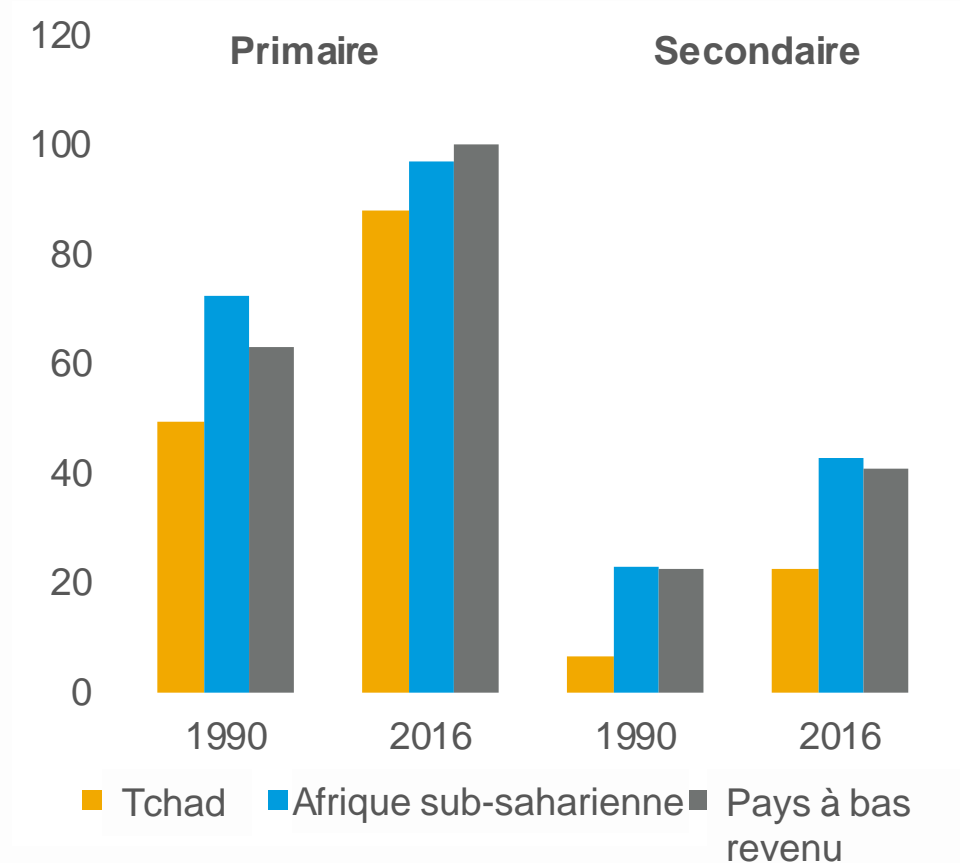


Source: Indicateurs du développement dans le monde

# Progrès notables de la scolarisation au niveau primaire, mais persistance de grandes disparités, notamment pour les filles

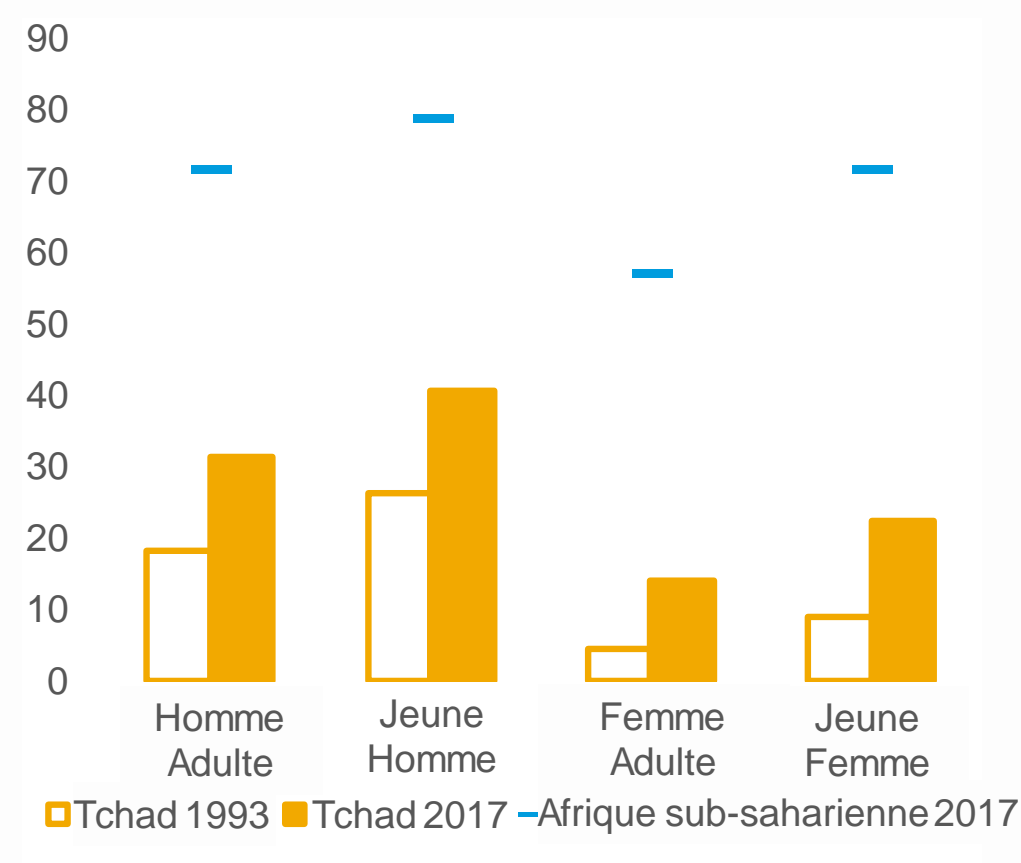
## Taux de scolarisation

(%, brut)



## Taux d'alphabétisation, adultes (15+) et jeunes (15-24)

(% d'hommes et de femmes dans chaque tranche d'âge)



Source: Indicateurs du développement dans le monde

# Plan

1- Résultats en matière de développement au Tchad

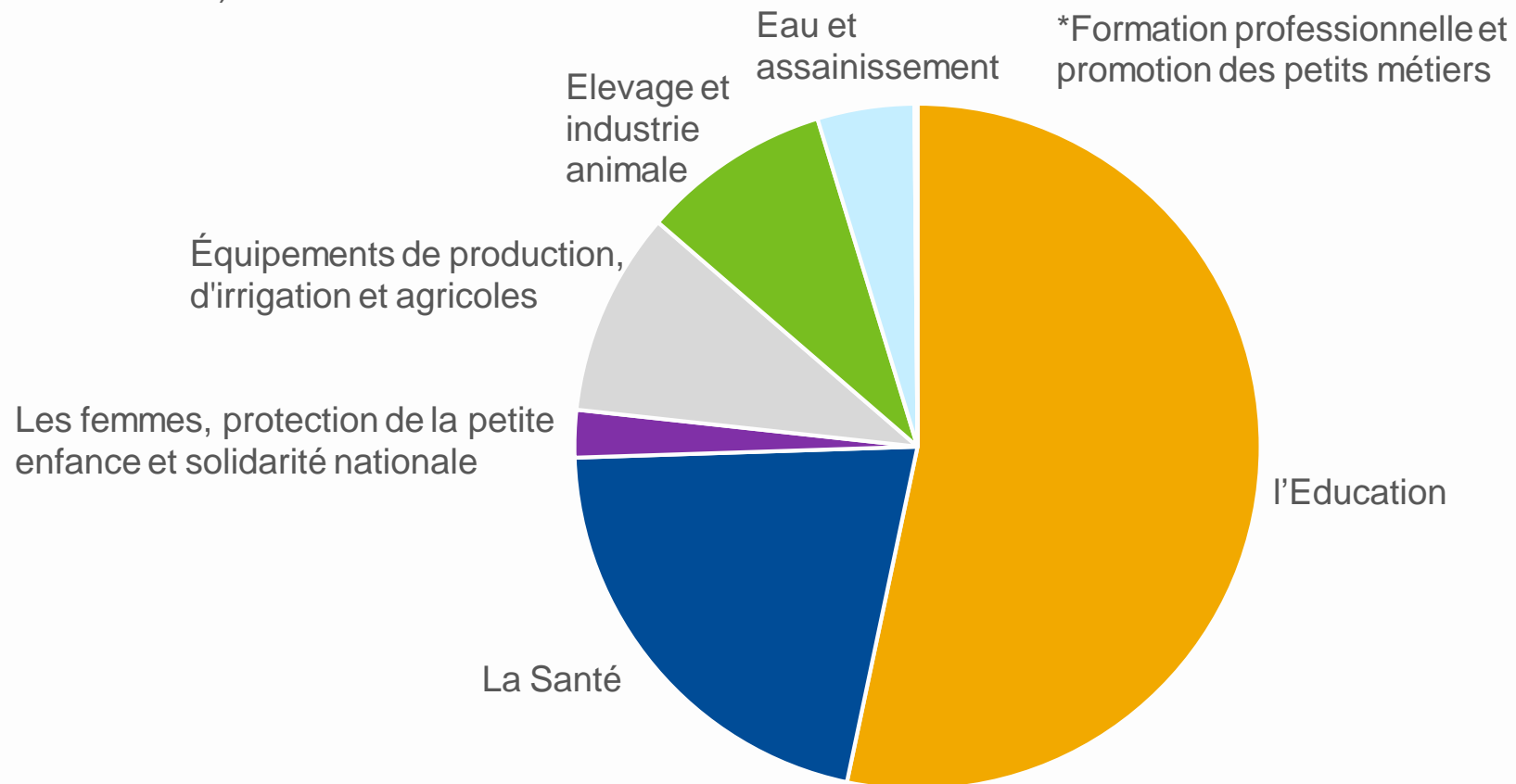
**2- Niveau et composition des dépenses sociales**

3- Dépenses nécessaires pour réaliser les ODD relatifs à la santé et l'éducation

4- Implications au niveau des politiques

# La santé et l'éducation sont les postes de dépenses sociales les plus importants au Tchad

**Composition de l'objectif de dépenses sociales**  
(Définition de la FEC)

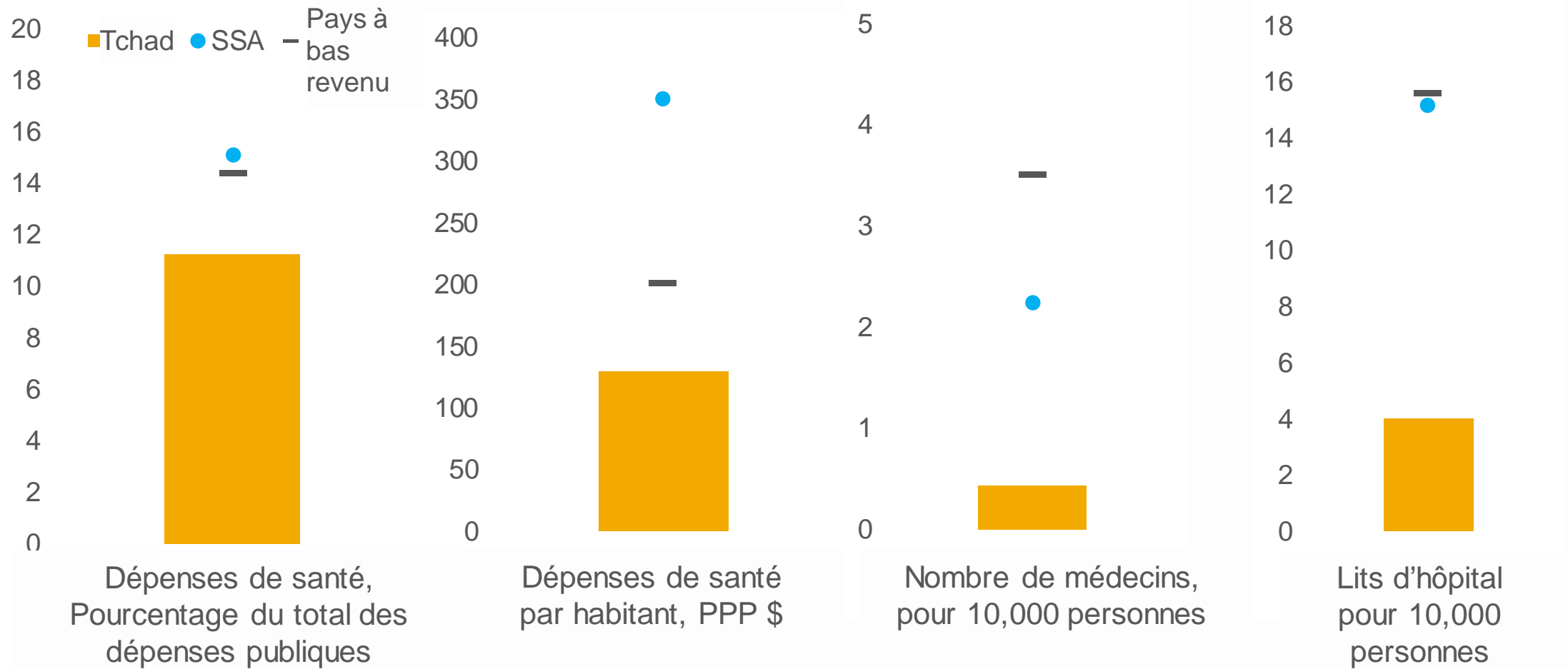


Source: Autorités nationales



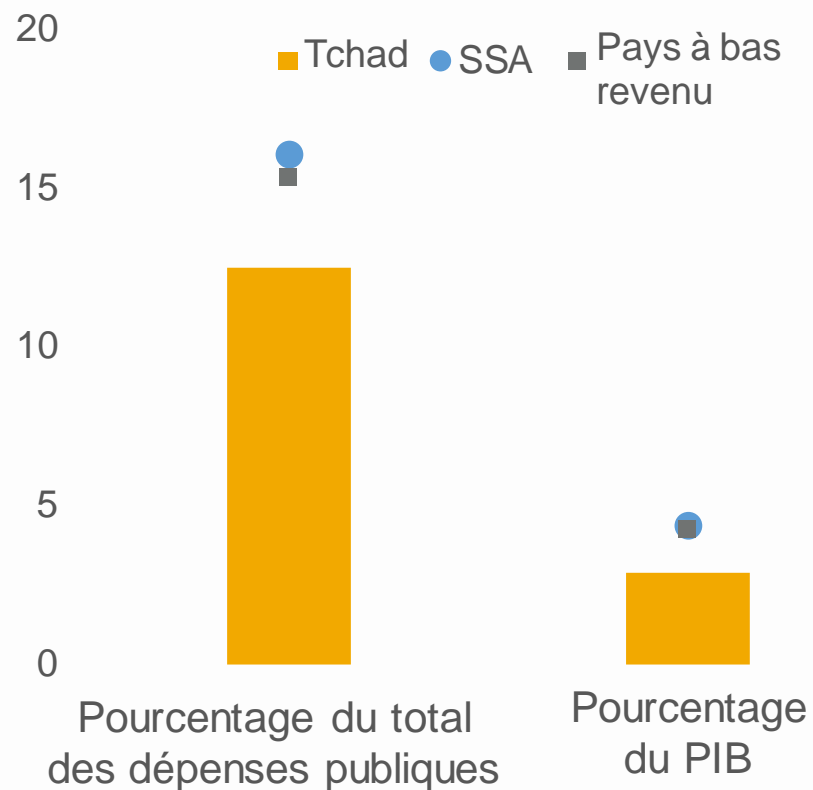
# Santé: les dépenses de santé publique et la disponibilité de soins sont faibles par rapport à d'autres pays

## Mesure des dépenses de santé

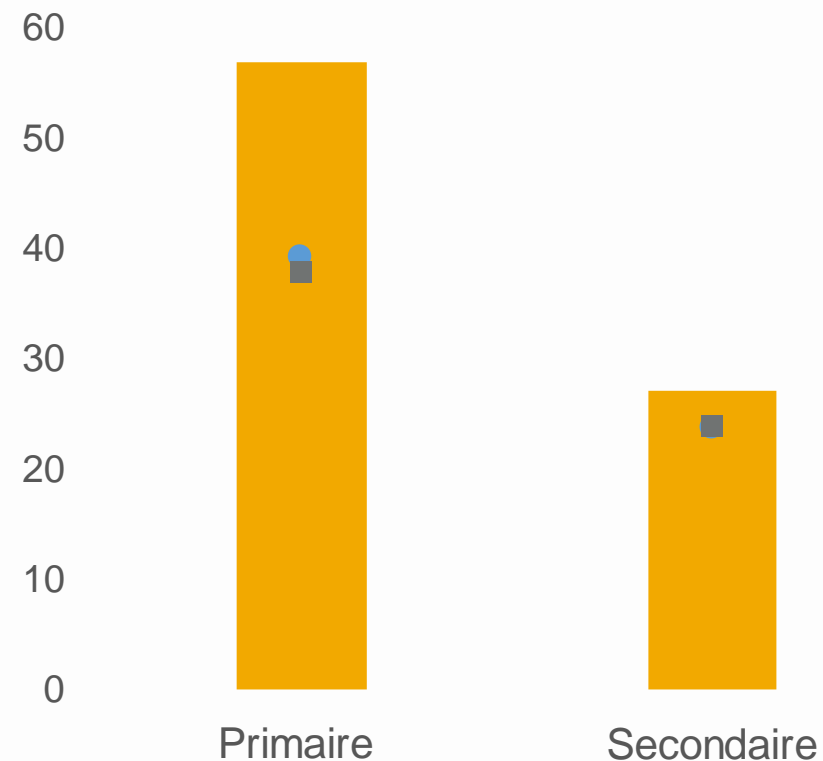


# Éducation: les dépenses d'éducation et le nombre d'enseignants du primaire sont inférieurs à ceux d'autres pays

**Dépenses publiques d'éducation**  
(Chiffres les plus récents)



**Nombre d'élèves par enseignant**  
(Ratio)



# Plan

1- Résultats en matière de développement au Tchad

2- Niveau et composition des dépenses sociales

**3- Dépenses nécessaires pour réaliser les ODD relatifs à la santé et l'éducation**

4- Les implications au niveau des politiques

# Objectifs de développement durable en matière de santé et d'éducation

**ODD 3 : Permettre à tous de vivre en bonne santé et promouvoir le bien-être de tous à tout âge**

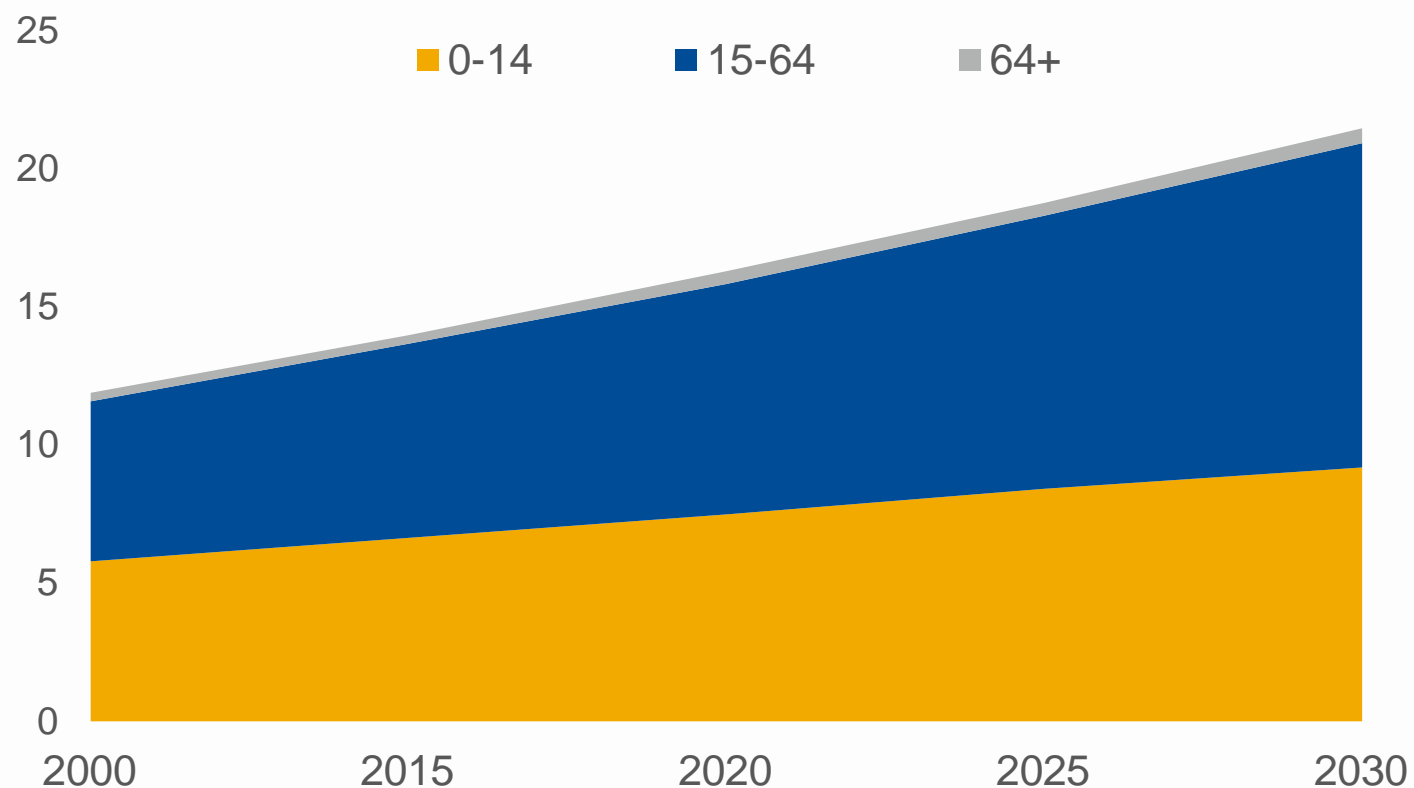


**ODD 4 : Assurer l'accès de tous à une éducation de qualité, sur un pied d'égalité, et promouvoir les possibilités d'apprentissage tout au long de la vie**



# En 2020, le Tchad comptera 7,5 millions de jeunes, soit environ la moitié de sa population

**Population du Tchad par âge**  
(Millions)



Source: ONU, Département des affaires économiques et sociales, division de la population

# Combien faudra t-il dépenser afin d'atteindre l'ODD relatif à la santé?



Intrants/Inputs	2018 Situation Actuelle	2030 Prévision
Nombre de médecins (Pour 10,000 personnes)	0,4	9,1
Autre personnel médical (Pour 10,000 personnes)	5,6	42,6
Salaires des médecins (Pourcentage du PIB par habitant)	44,0	10,4
Autres dépenses courantes et d'équipement (Pourcentage du total des dépenses)	70,9	70,9

Résultats	2018 Situation Actuelle	2030 Prévision
Dépenses de santé (Pourcentage du PIB)	4,9	10,9
Publiques	1,9	5,6
Privées	3,0	5,2
Dépenses par habitant (\$, 2018)	41,7	91,2

# Combien faudra t-il dépenser afin d'atteindre l'ODD relatif à l'éducation?



Intrants	2018 Situation Actuelle	2030 Prévision
Elèves par enseignant (Ratio)	45,9	15,1
Salaires des enseignants (Rapport au PIB par habitant)	3,6	2,1
Autres dépenses courantes et d'équipement (Pourcentage du total des dépenses)	53	55

Résultats	2018 Situation Actuelle	2030 Prévision
Dépenses d'éducation (Pourcentage du PIB)	4,0	13,7
Publiques	2,8	10,9
Privées	1,2	2,8
Dépense par élève (\$, 2018)	144	237

# Plan

1- Résultats en matière de développement au Tchad

2- Niveau et composition des dépenses sociales

3- Dépenses nécessaires pour réaliser les ODD relatifs à la santé et l'éducation

**4- Implications au niveau des politiques**



# Allouer plus de ressources à la santé et à l'éducation

- Afin d'améliorer les conditions de la population, **il convient d'allouer plus de ressources aux secteurs sociaux.**
- **Dans le secteur de la santé**, les pays à faible revenu qui présentent de meilleurs résultats ont tendance à avoir beaucoup plus de médecins et de personnel de santé par habitant.
- **Dans le secteur de l'éducation**, il faut davantage d'enseignants compte tenu du ratio élèves / enseignant déjà élevé.
- **Une meilleure affectation des ressources** renforcerait l'efficacité dans la fourniture des services de santé et d'éducation.



**AFRICAN  
DEPARTMENT**

Questions et observations ?

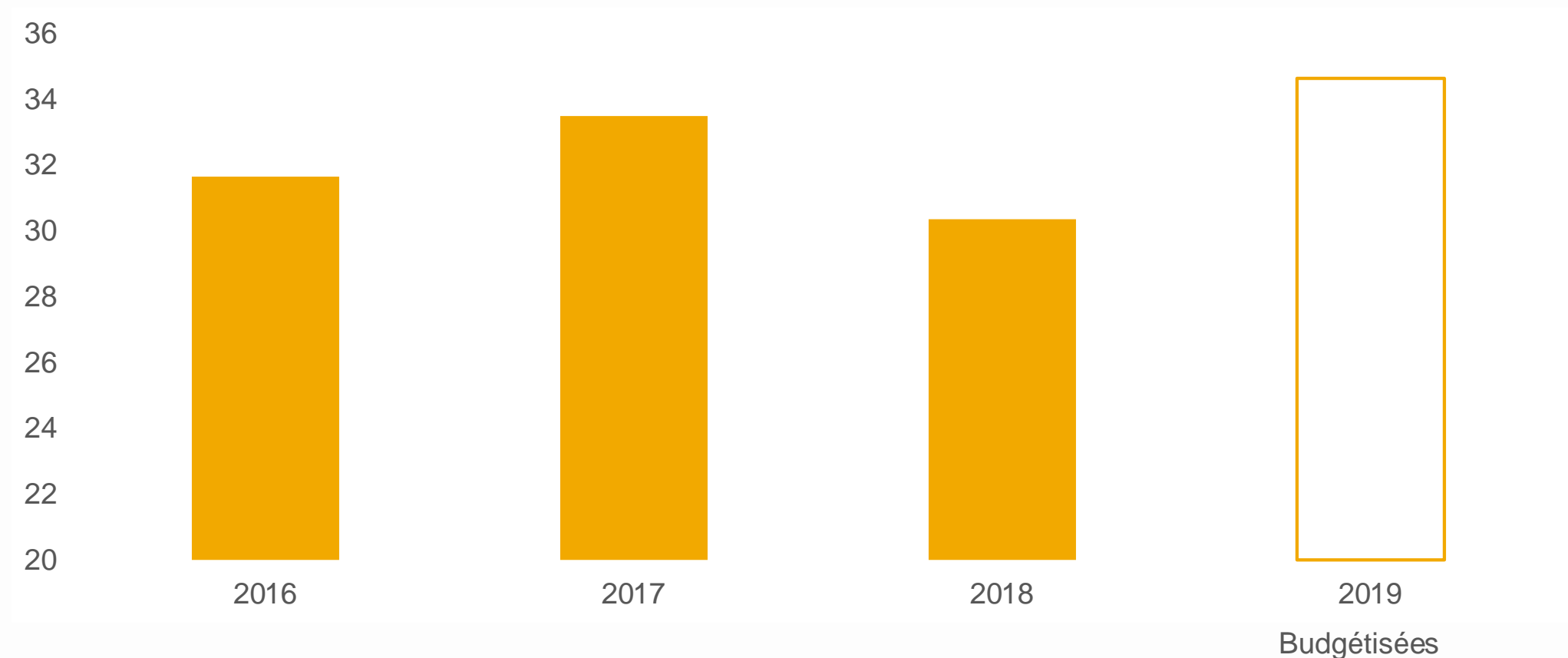
Je vous remercie

# Diapositives supplémentaires

# Des efforts supplémentaires s'imposent pour protéger les dépenses des secteurs sociaux

## Dépenses sociales au Tchad

(Part des dépenses primaires financées sur ressources propres)



Source: Autorités nationales

# Méthodologie: estimation des besoins de dépenses dans les secteurs sociaux

- Les estimations dépendent d'**hypothèses cruciales**
- **Démarche en trois étapes :**
  1. Déterminer les principaux **facteurs de coût/intrants**
  2. Déduire des valeurs de référence pour les facteurs de coût **liés à une réalisation satisfaisante des ODD**
  3. Estimer le niveau de **dépenses à l'horizon 2030**, à la lumière des valeurs de référence

	Éducation	Santé
<b>Indicateur de résultats</b>	Indice de l'ODD 4	Indice de l'ODD 3
<b>Intrants</b>	Nombre d'enseignants Autres dépenses courantes et d'équipement	Nombre d'agents de santé (médecins/autres)
<b>Coût unitaire</b>	Salaires des enseignants	Salaires des agents de santé
<b>Autres facteurs</b>	Facteurs démographiques Taux d'inscription PIB par habitant	Facteurs démographiques PIB par habitant