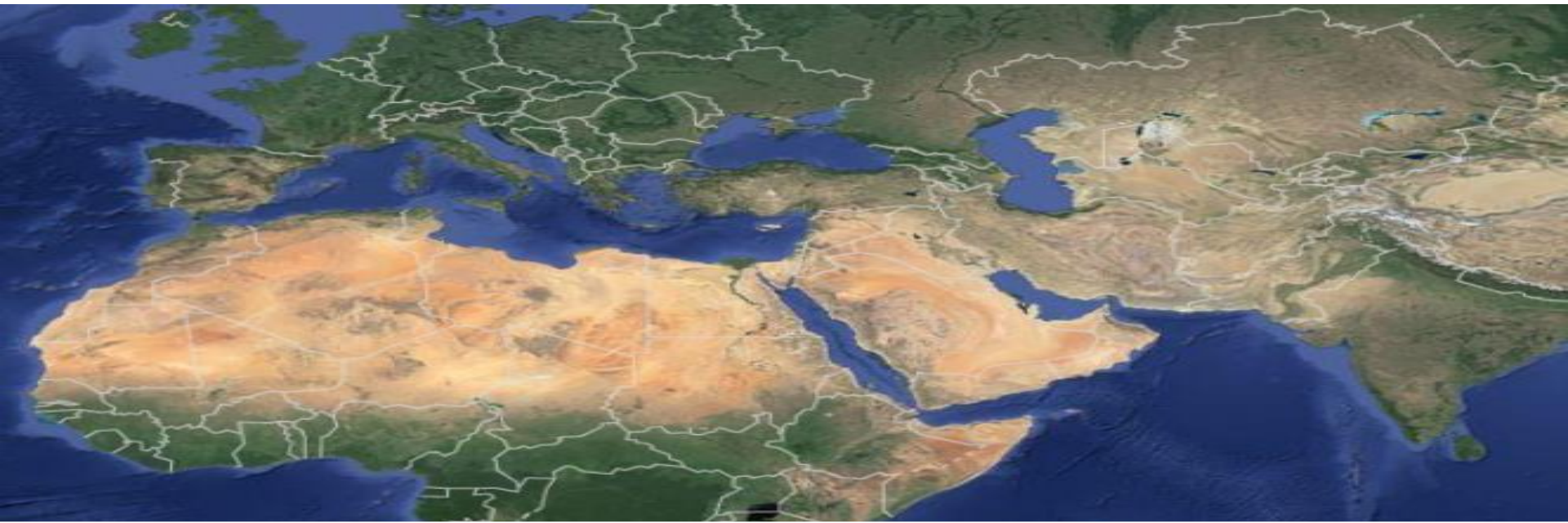


آفاق الاقتصاد الإقليمي لمنطقة الشرق الأوسط وآسيا الوسطى



2 مايو 2018



محاوَر العَرَض

آفاق الاقتصاد



ما التالي؟



المسار القادم



الاستنتاجات



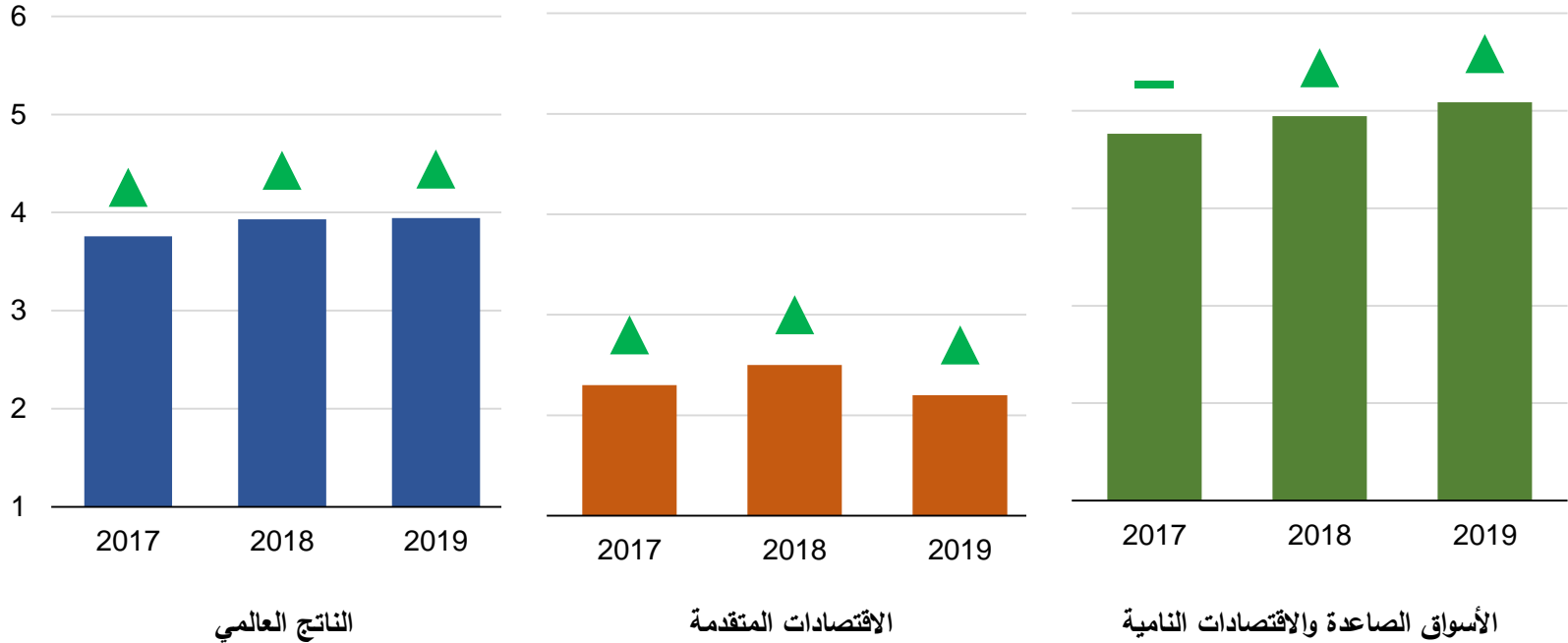
آفاق الاقتصاد: من العالمي إلى الإقليمي



استمرار التعافي العالمي واسع النطاق

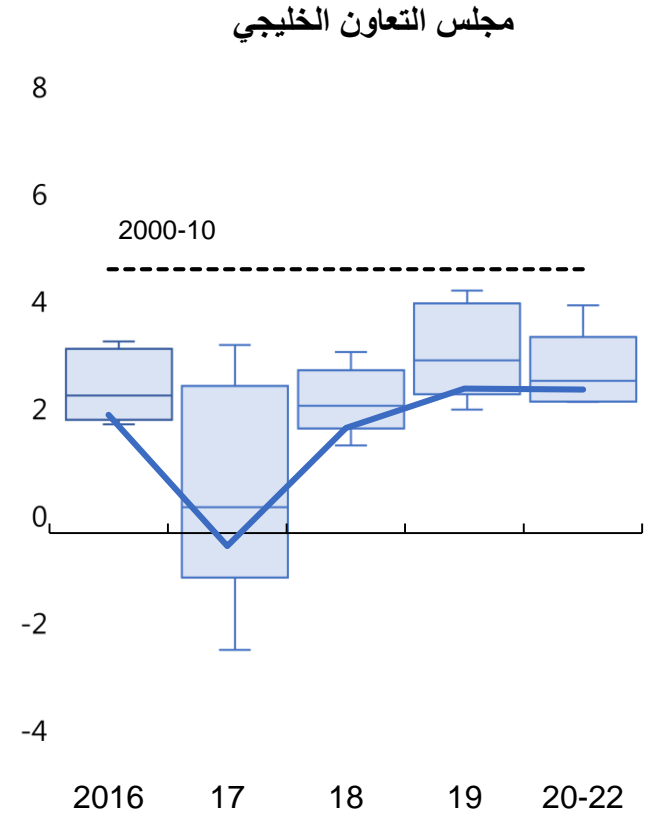
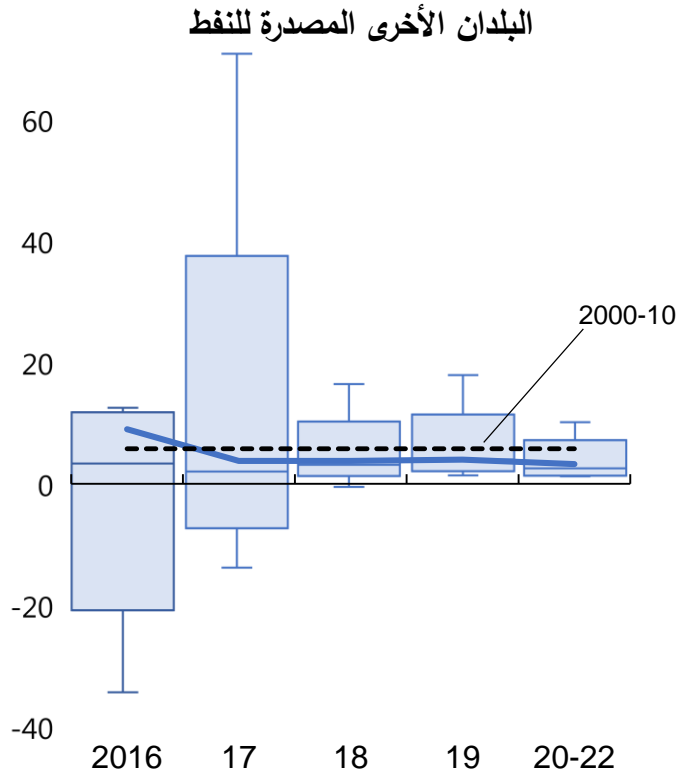
تطورات النمو العالمي

(الأسهم تشير إلى اتجاه التعديلات في التوقعات منذ عدد أكتوبر 2017 من تقرير آفاق الاقتصاد العالمي)



النمو يواصل التعافي في البلدان المصدرة للنفط

نمو إجمالي الناتج المحلي الحقيقي (%)

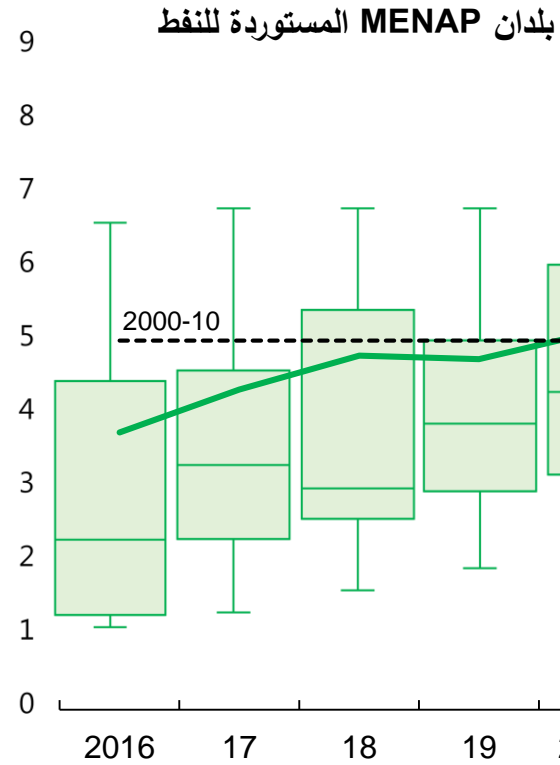
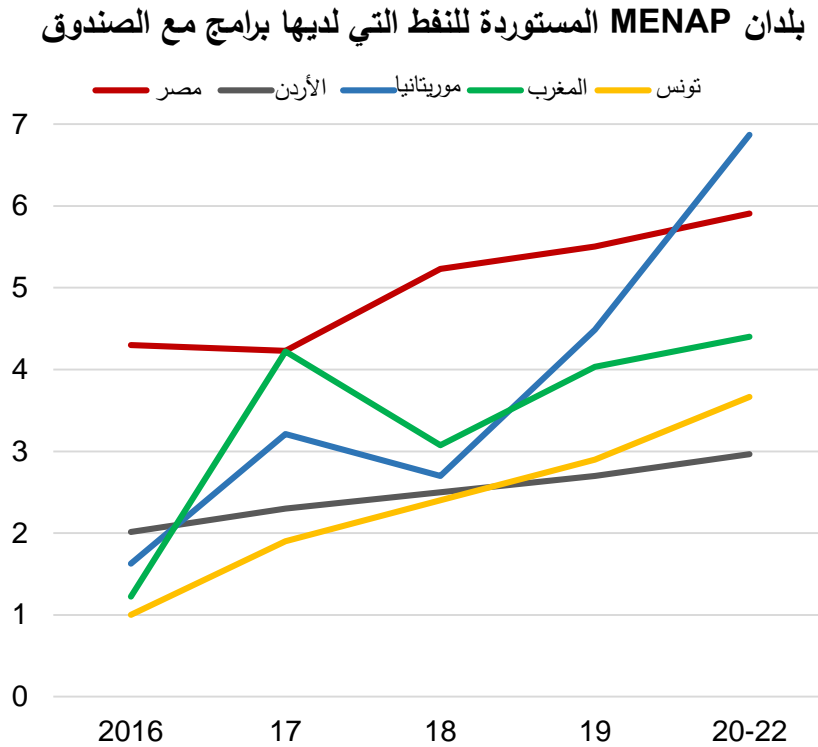


— الوسيط □ نصف المدى الربيعي T المدى



استمرار تعافي النمو، وإن كان هشاً، في البلدان المستوردة للنفط

نمو إجمالي الناتج المحلي الحقيقي (%)

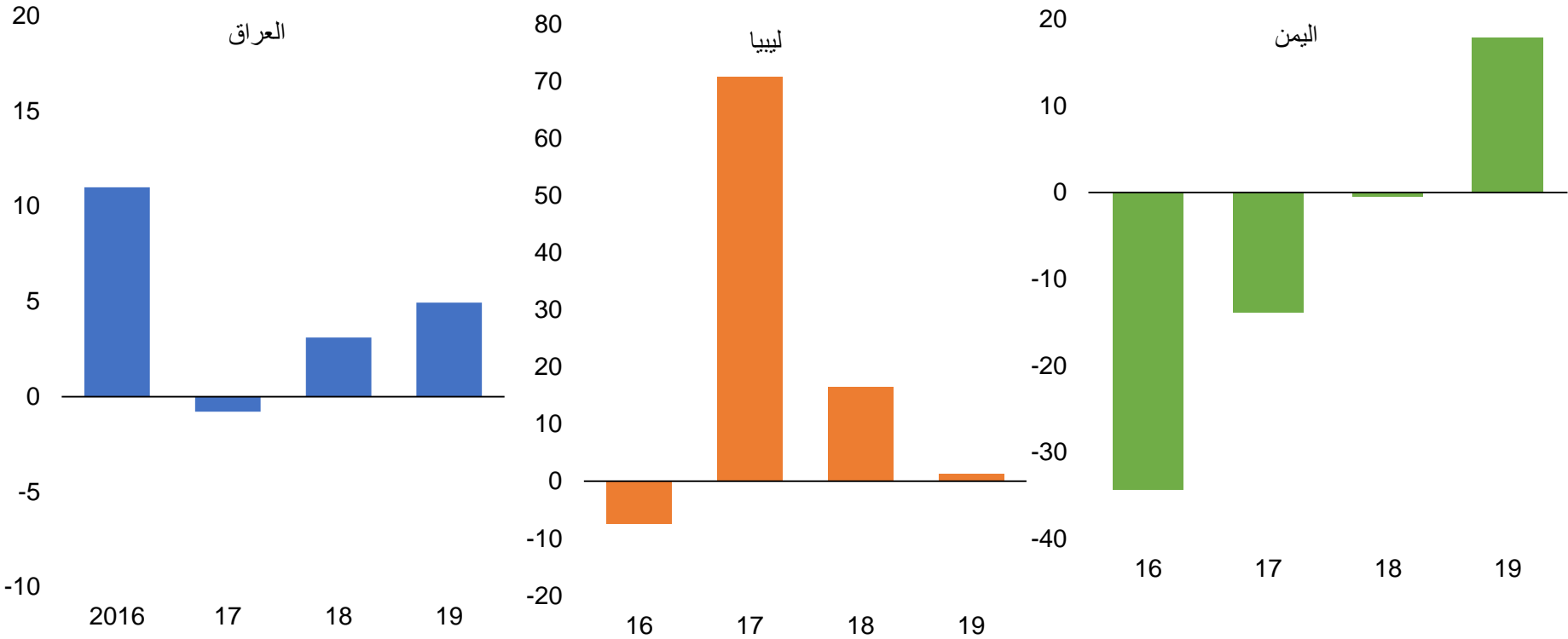


— الوسيط □ نصف المدى الربيعي T المدى
 MENAP = منطقة الشرق الأوسط وشمال إفريقيا وأفغانستان وباكستان



استمرار التطورات المتقلبة في بلدان الصراع

نمو إجمالي الناتج المحلي الحقيقي (%)

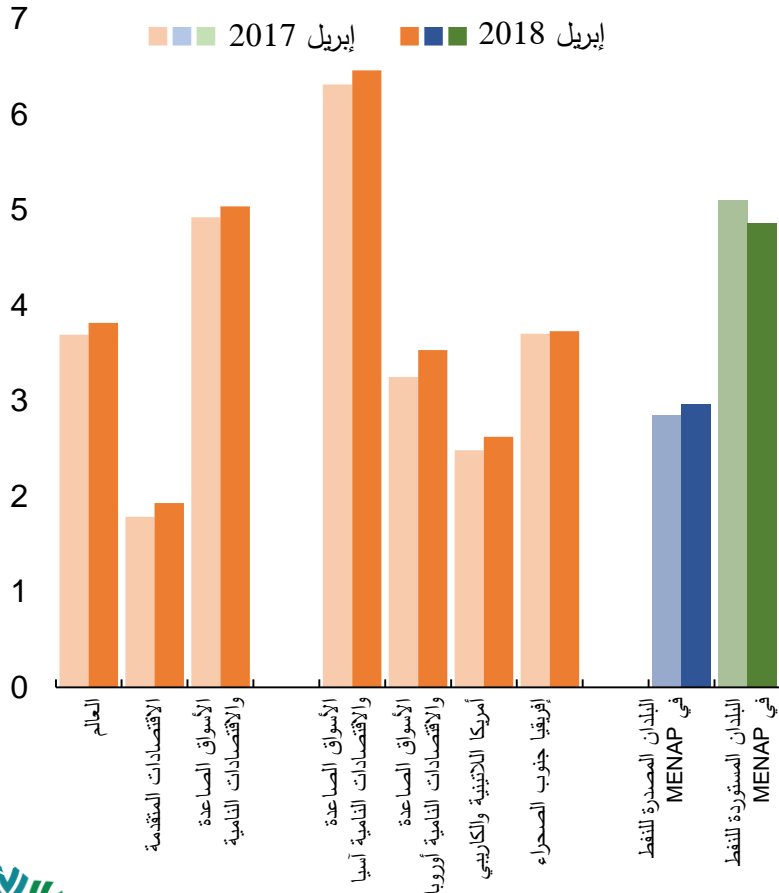


المصادر: السلطات الوطنية؛ وحسابات خبراء صندوق النقد الدولي.

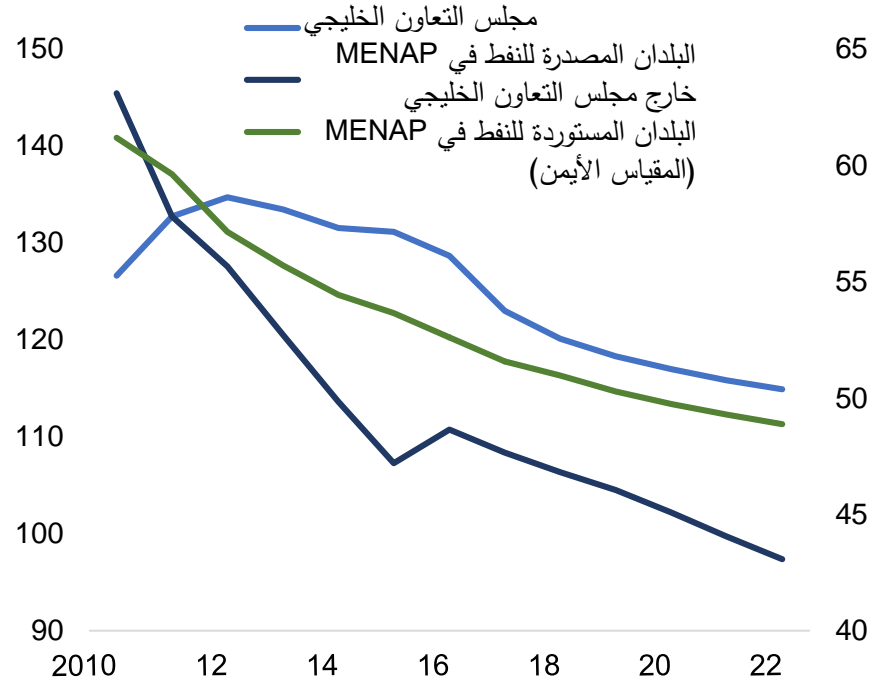


المنطقة لا تحقق الاستفادة القصوى من فترة الانتعاش المواتية في النمو العالمي ...

متوسط النمو 2018-2022
(نمو إجمالي الناتج المحلي الحقيقي، %)



نصيب الفرد من إجمالي الناتج المحلي مقارنة بالنظرء¹
(%)



¹ نصيب الفرد من إجمالي الناتج المحلي في دول مجلس التعاون الخليجي بالمقارنة مع الاقتصادات المتقدمة؛ وبالنسبة لمجموعات البلدان الأخرى فهو بالمقارنة مع اقتصادات الأسواق الصاعدة والاقتصادات النامية.

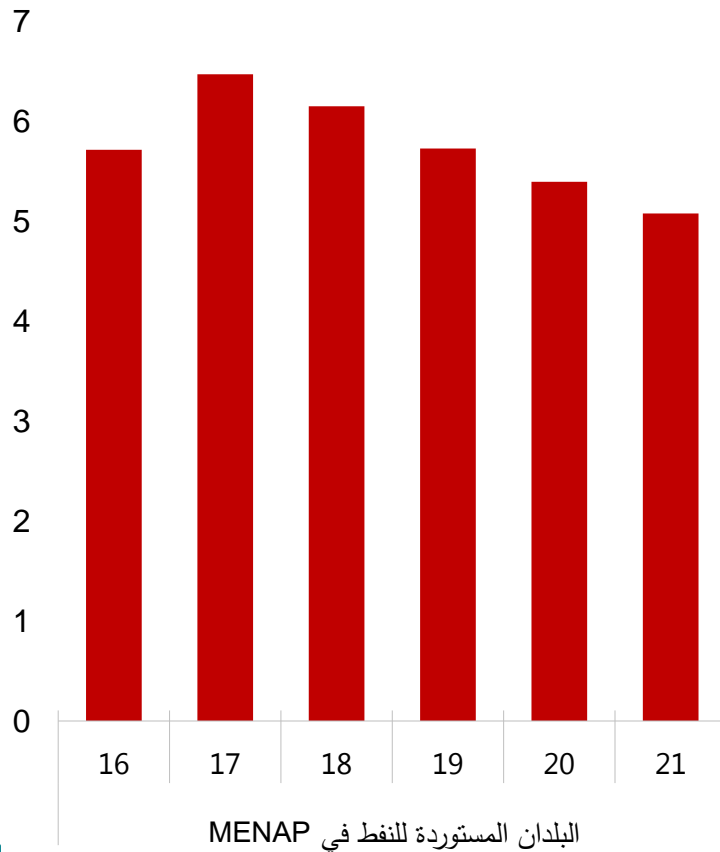


ما التالي؟ تعزيز النمو والصلابة

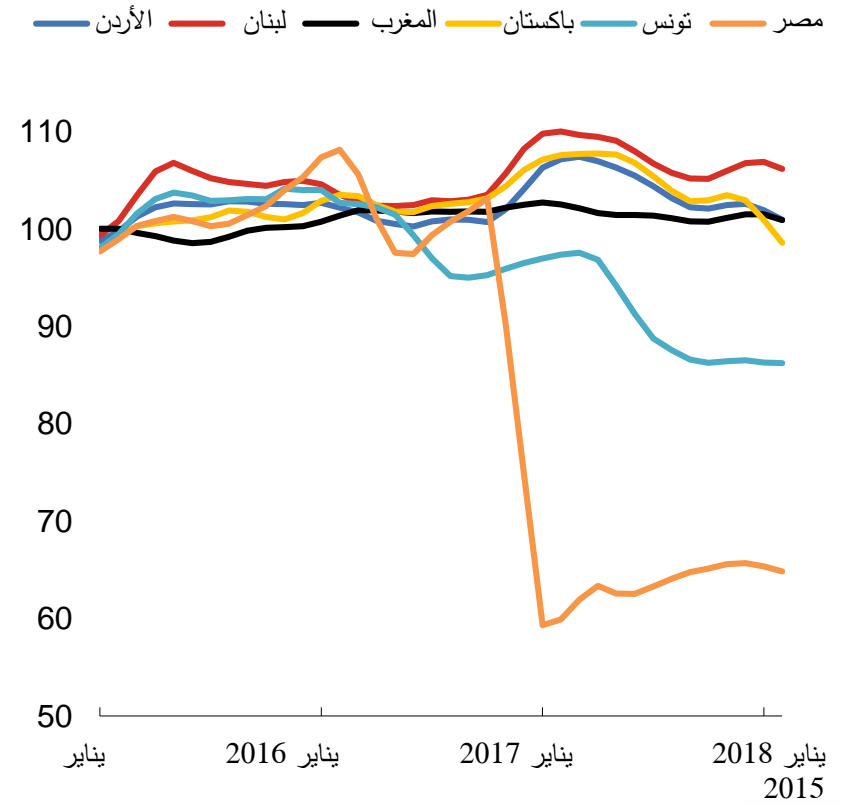


الطلب الخارجي وبعض المكاسب المتحققة على مستوى التنافسية هما من العوامل المساعدة

عجز الحساب الجاري
(% من إجمالي الناتج المحلي)

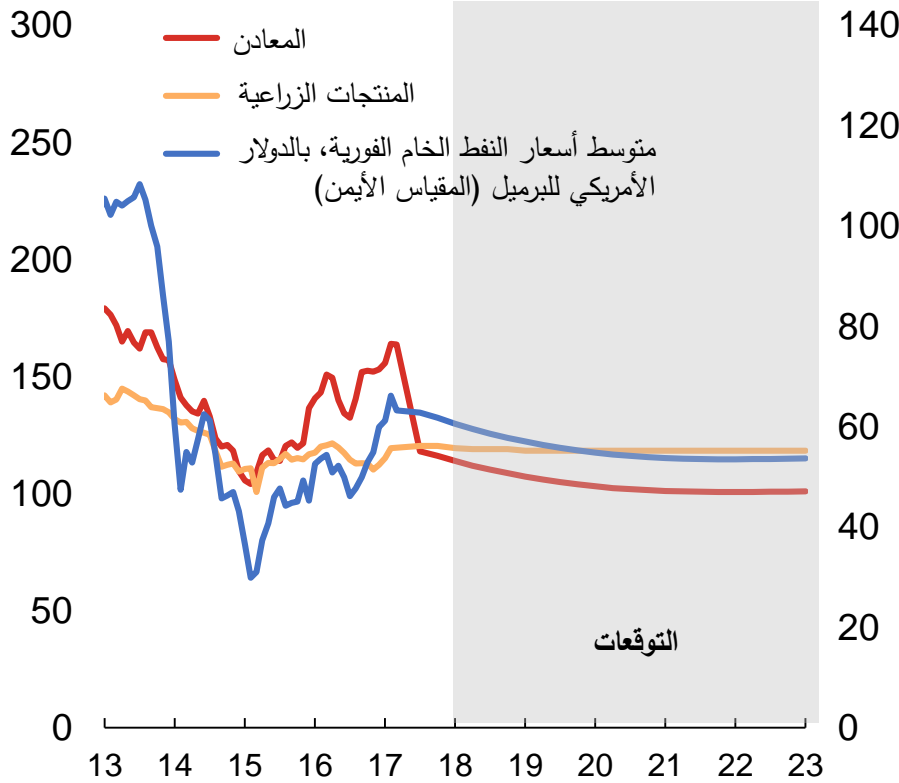


أسعار الصرف الفعلية الحقيقية
(متوسط متحرك لمدة ثلاثة أشهر، المؤشر 2015 = 100)

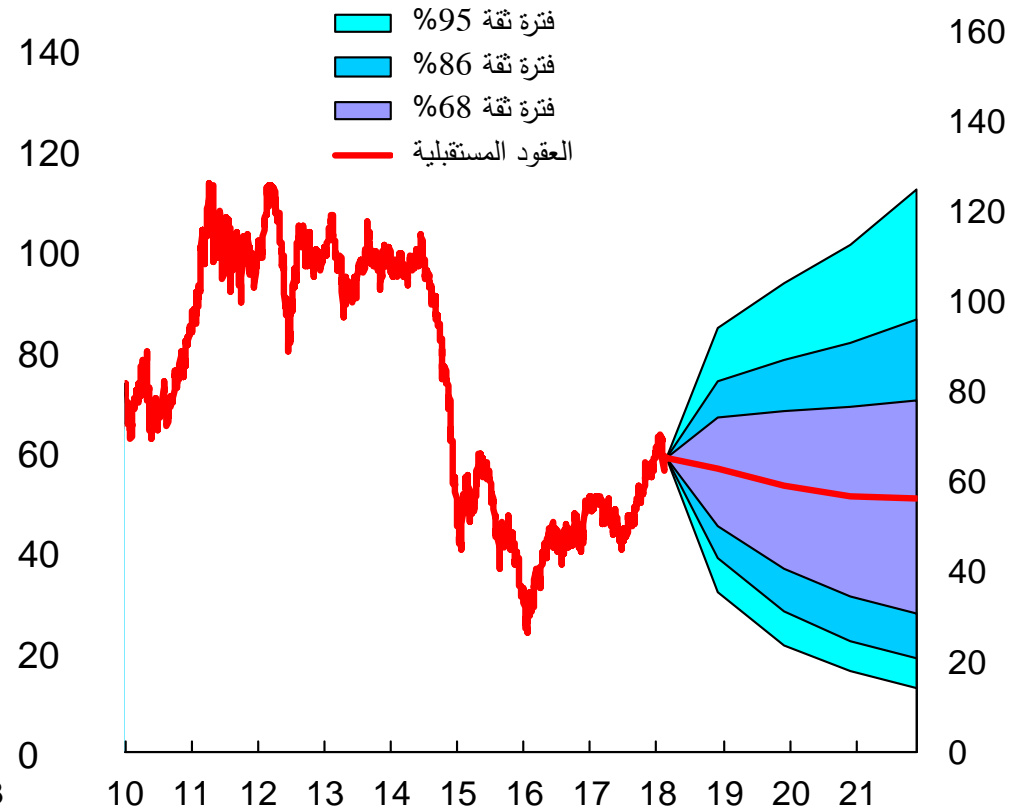


أجواء عدم اليقين لا تزال تخيم على آفاق أسعار النفط، مما يلقي بظلال كثيفة على النمو في البلدان المصدرة للنفط

أسعار السلع الأولية
(مؤشر الأسعار، 2005 = 100)



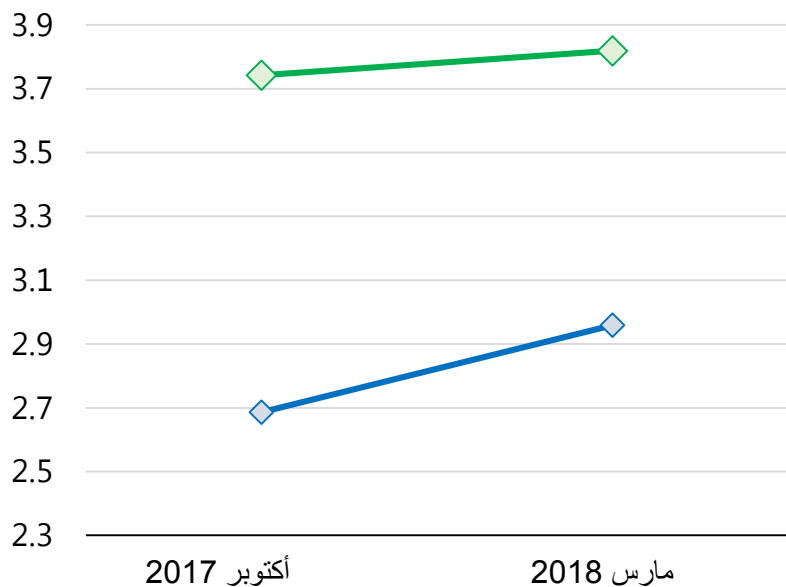
النفط الخام من نوع برنت
(بالدولار الأمريكي للبرميل)



التوترات الجغرافية-السياسية لا تزال تشكل عبئاً معوقاً للنمو في منطقة الشرق الأوسط وشمال إفريقيا وأفغانستان وباكستان (MENAP)

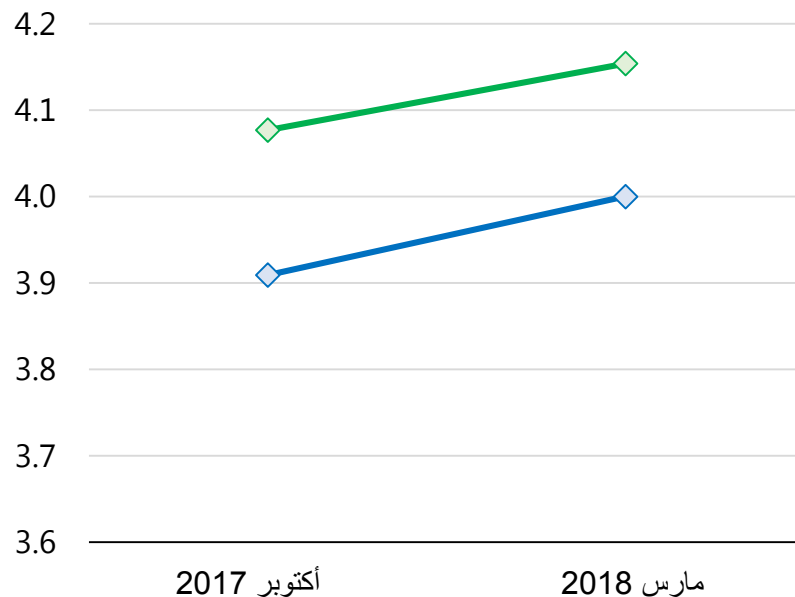
مؤشر المخاطر الأمنية والسياسية الصادر عن وحدة استخبارات مجلة الإيكونوميست (EIU)
(المؤشر 1-5، من الأدنى إلى الأعلى)

المخاطر الأمنية



◆ بلدان المستوردة للنفط في MENAP

المخاطر السياسية



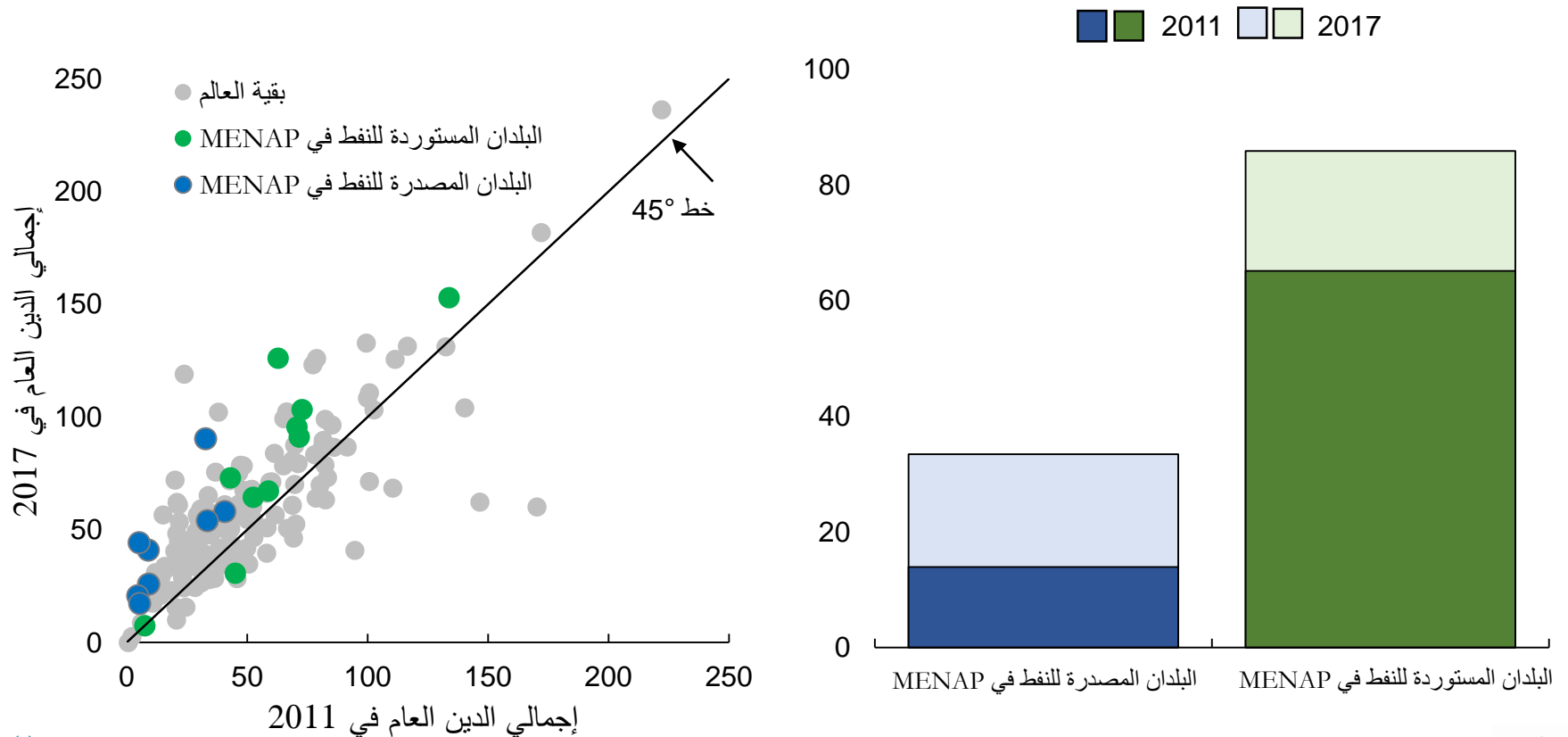
◆ بلدان المصدرة للنفط في MENAP

المصدر وحدة استخبارات مجلة الإيكونوميست "Economist Intelligence Unit".
ملحوظة: يستند المؤشر إلى تصنيف وحدة استخبارات مجلة الإيكونوميست لفرادى البلدان.



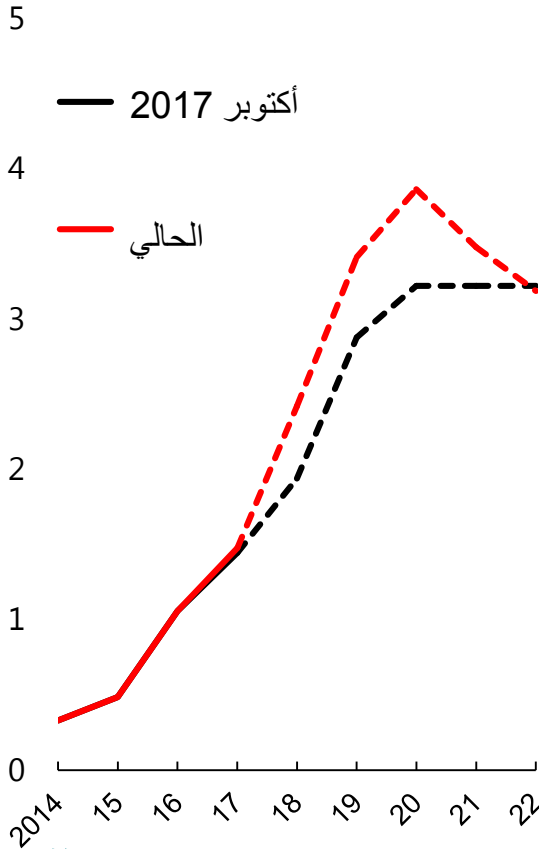
مستويات الدين ارتفعت، مما يضيق المجال أمام استخدام سياسة المالية العامة لتحفيز النمو

مجموع الدين العام في 2011 مقابل 2017
(% من إجمالي الناتج المحلي)

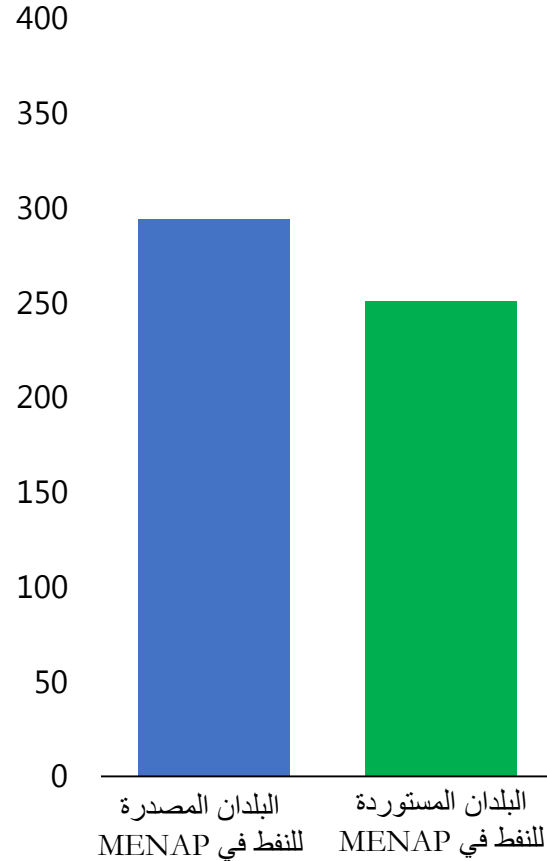


أوضاع الاقتراض قد تزداد صعوبة

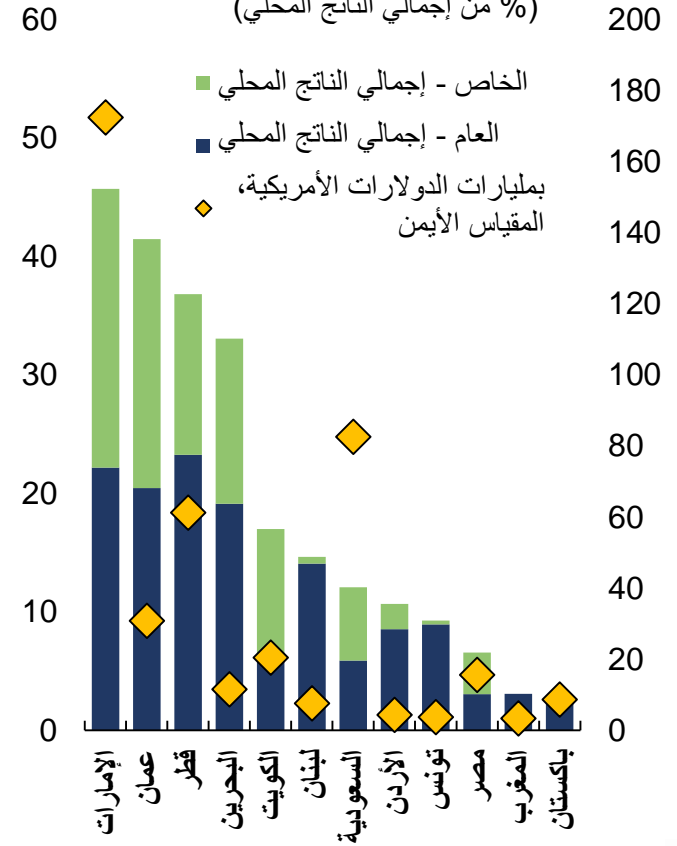
سعر الفائدة السائد بين بنوك لندن
(%)



عجز المالية العامة التراكمي في 2018-2022
(بمليارات الدولارات الأمريكية)



الدين الدولي الذي يحين أجل استحقاقه في 2018-2022
(% من إجمالي الناتج المحلي)

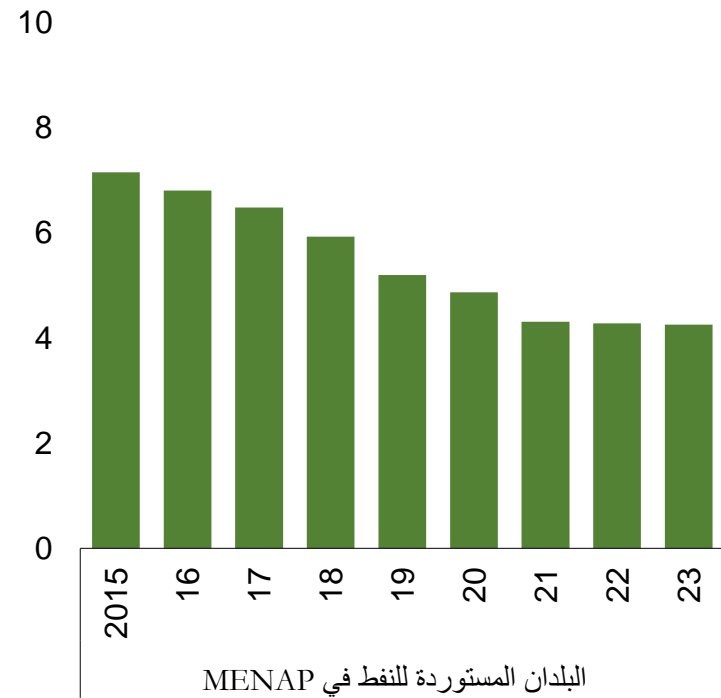
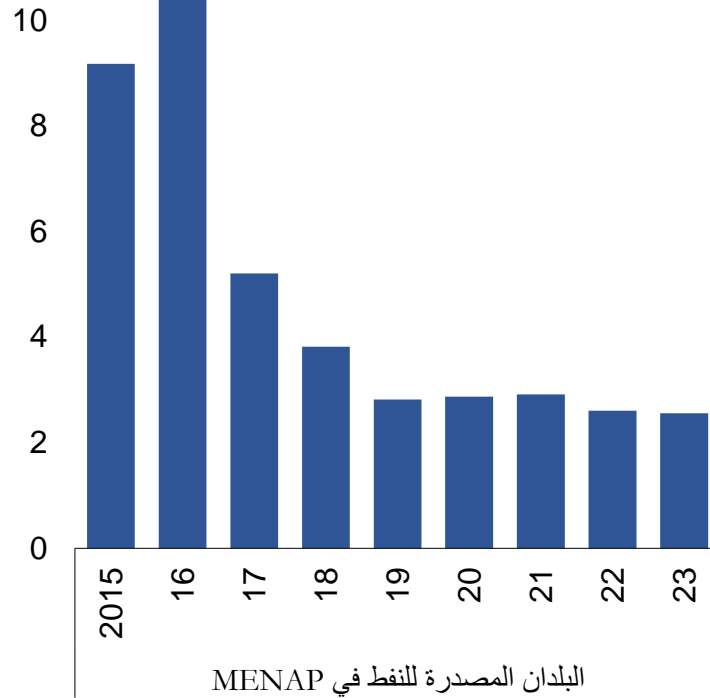


المصادر: السلطات الوطنية؛ ومؤسسة "ديلوغريك"؛ وحسابات خبراء صندوق النقد الدولي.



ضرورة مواصلة التصحيح المالي، ولكن مع توفير الحيز الكافي ليكون أكثر دعماً للنمو

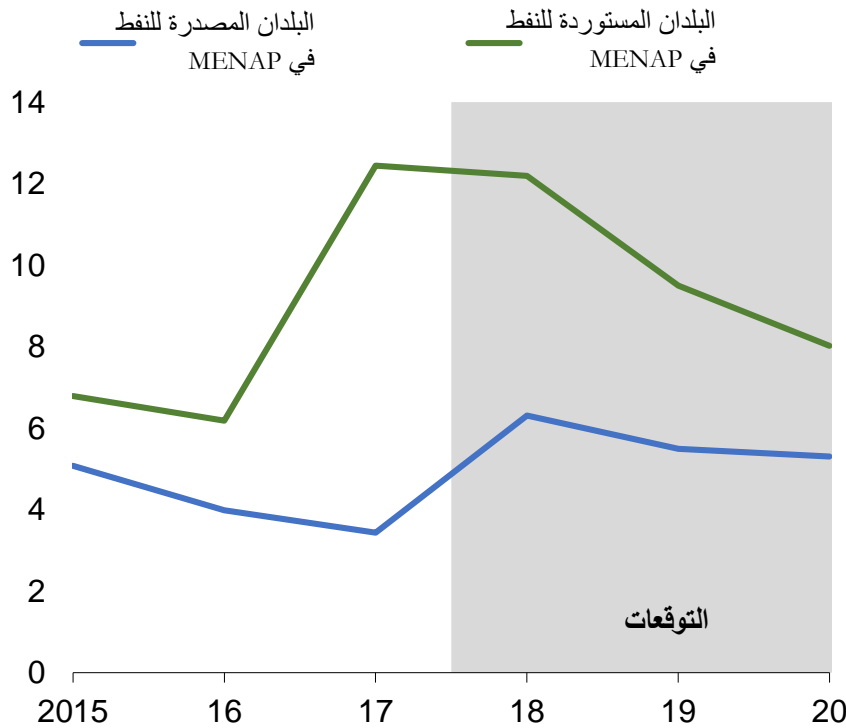
عجز المالية العامة في منطقة الشرق الأوسط وشمال إفريقيا وأفغانستان وباكستان (MENAP)
(% من إجمالي الناتج المحلي)



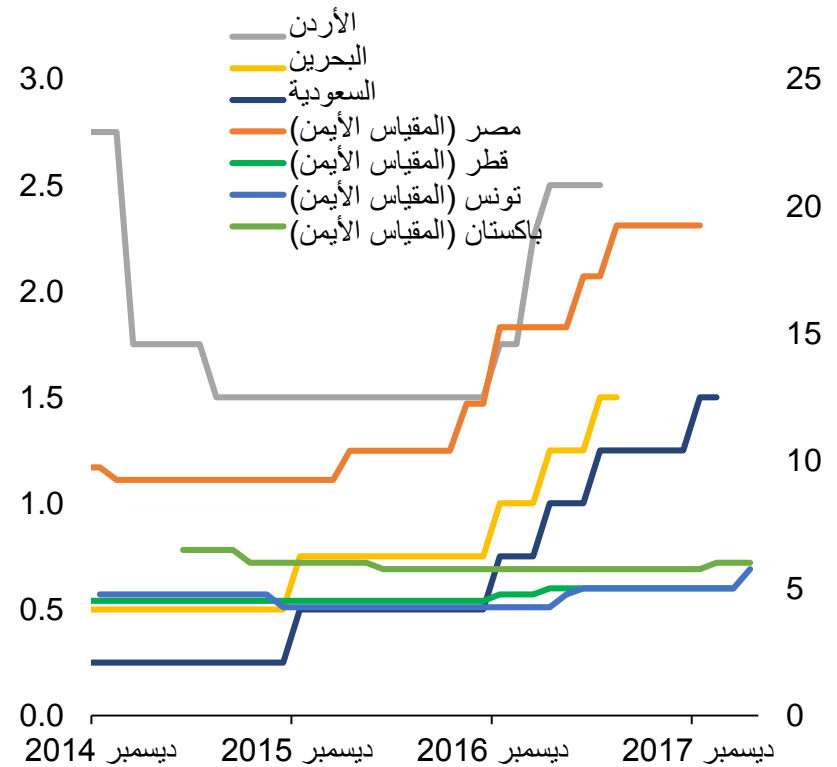
رغم انحسار الضغوط التضخمية، فإن المجال محدود أمام تنفيذ سياسة نقدية تيسيرية

الضغوط التضخمية تتحسر

(متوسطات مرجحة، مؤشر أسعار المستهلكين، التغير %، متوسط السنة)

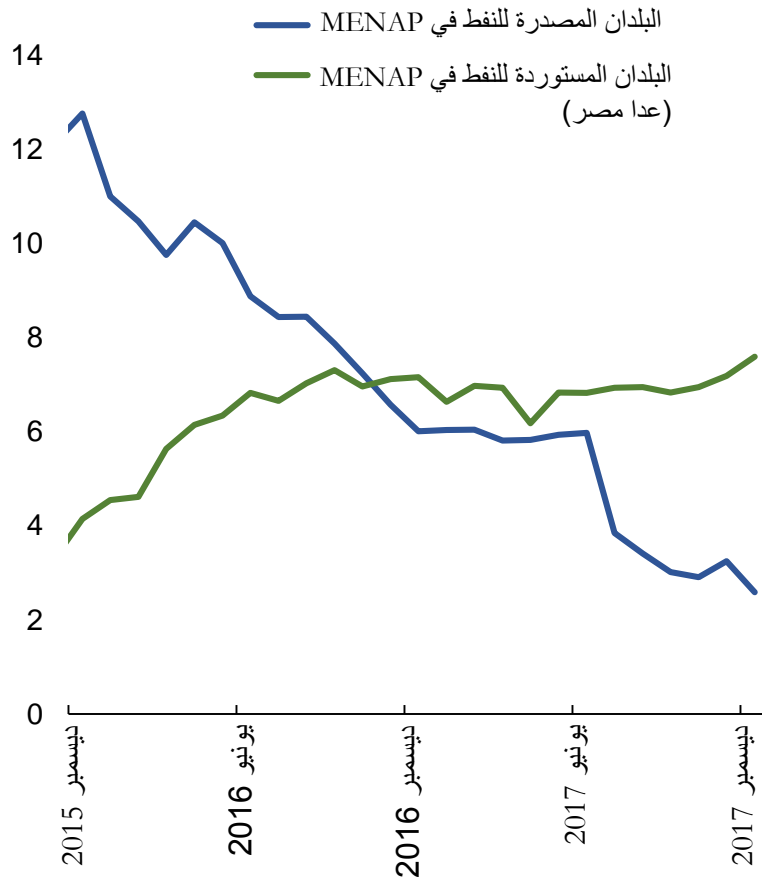


أسعار فائدة أساسية مختارة (%)

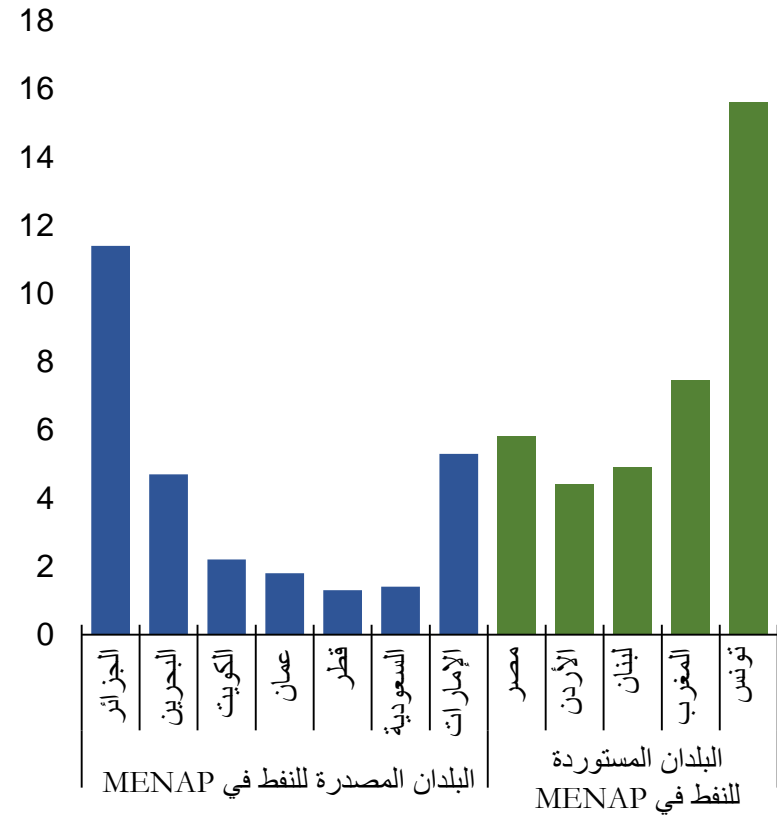


هناك المزيد مما ينبغي عمله لزيادة فرص حصول القطاع الخاص على التمويل

نمو الائتمان الخاص
(%، على أساس سنوي مقارن)



القروض المتعثرة
(% من مجموع القروض)



ملحوظة: آخر بيانات متاحة لكل بلد.



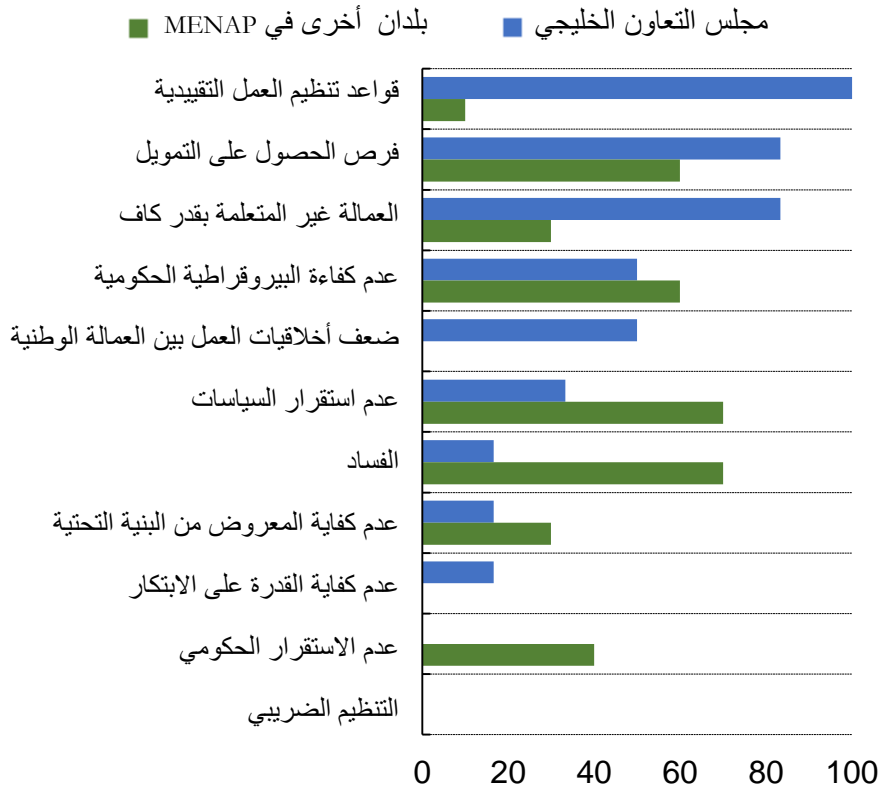
المسار القادم: تشجيع النمو الاحتوائي



تشجيع وجود قطاع خاص ديناميكي عن طريق الحد من الروتين الإداري وتقوية المؤسسات

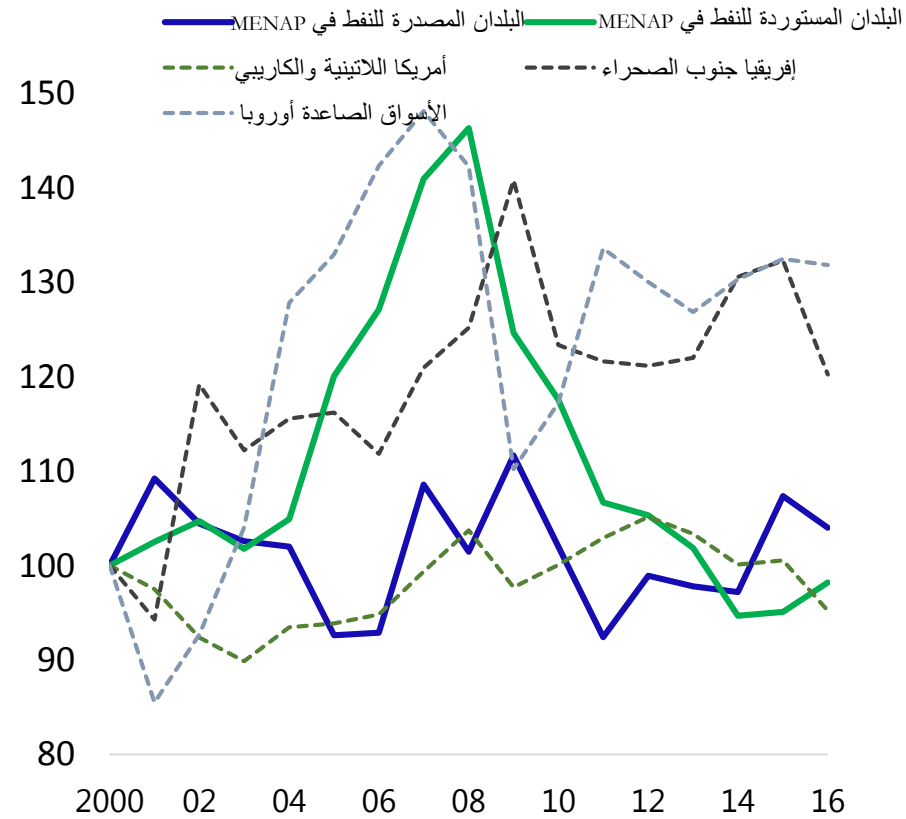
التحديات أمام ممارسة أنشطة الأعمال

(النسبة المئوية للبلدان التي تعتبر القيد المذكور من التحديات الخمسة الكبرى)



الاستثمار الخاص

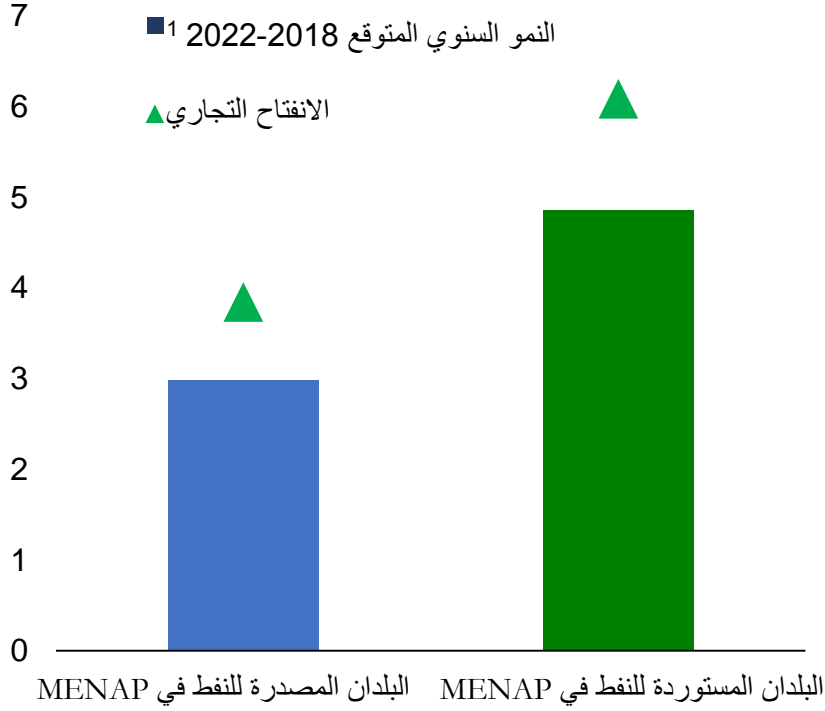
(% من إجمالي الناتج المحلي، المؤشر 2000 = 100)



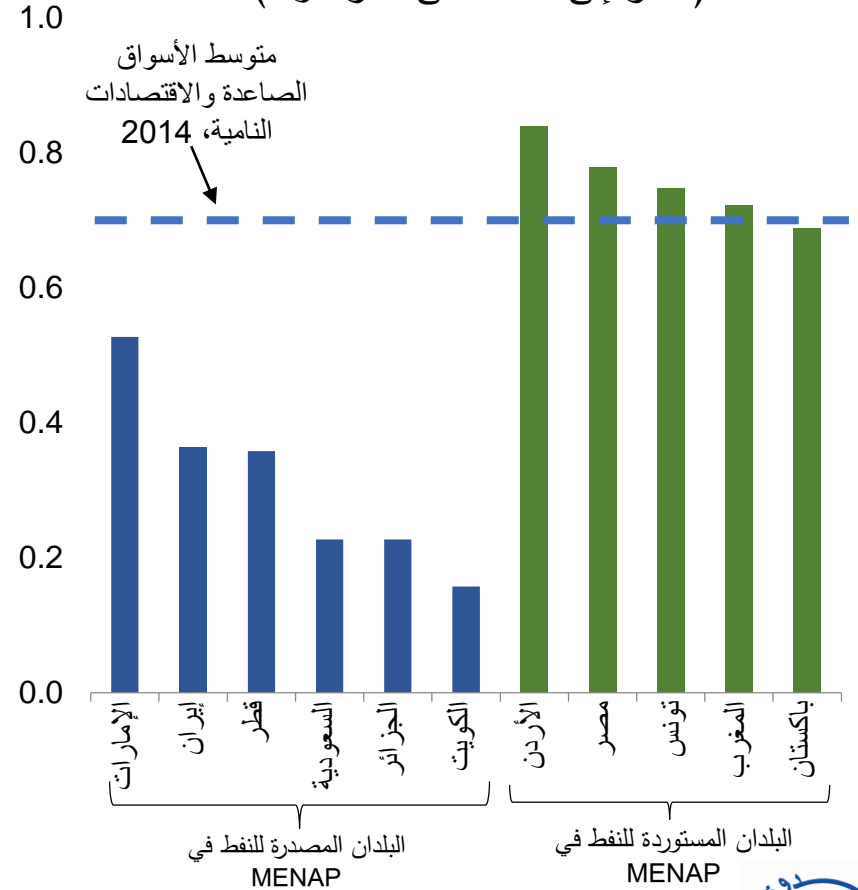
المصدر: "تقرير التنافسية العالمية"، لعام 2017-2018 الصادر عن المنتدى الاقتصادي العالمي.

تشجيع زيادة الانفتاح والتنوع للاستفادة من الفرص التجارية

تقديرات مساهمة الانفتاح التجاري في النمو (%)



مؤشر تنوع الصادرات، 2014¹
(صفر إلى 1، الأعلى أكثر تنوعاً)



ملحوظة: للاطلاع على مناقشة في هذا الخصوص راجع عدد أكتوبر 2017 من تقرير آفاق الاقتصاد الإقليمي: الشرق الأوسط وآسيا الوسطى.



تكملة هذه الجهود بسياسات احتوائية لضمان مشاركة الجميع في جني ثمار النمو



1- تحسين الحوكمة
والسيطرة على الفساد



2- زيادة فرص الحصول
على التمويل



7- مساعدة اللاجئين



3- تقوية شبكات الأمان
الاجتماعي



6- دعم المجتمعات الريفية



4- زيادة الفرص المتاحة للشباب

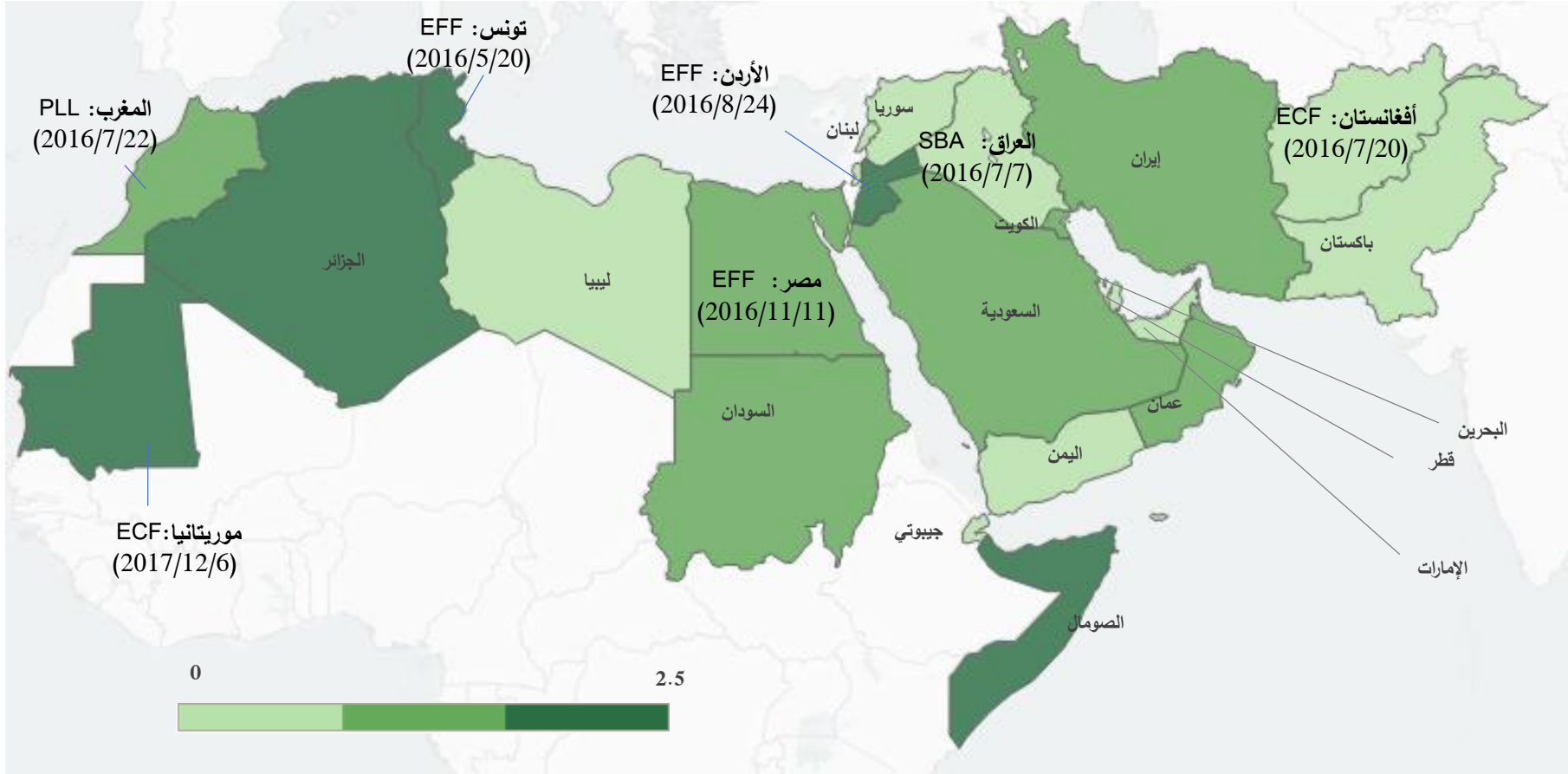


5- القضاء على التفاوت بين
الجنسين



مشاركة الصندوق

المساعدة المالية والفنية المقدمة من الصندوق



(المساعدة الفنية الميدانية بعدد السنوات للشخص في 2017)



الاستنتاجات

- ينبغي أن تعمل منطقة الشرق الأوسط وشمال إفريقيا وأفغانستان وباكستان (MENAP) على تحقيق الاستفادة القصوى من تعافي الاقتصاد العالمي من أجل تعزيز النمو ودعم استقرار المالية العامة والقطاع المالي
- ينبغي إجراء مزيد من الإصلاحات لخلق فرص العمل وتحقيق نمو مستدام وأكثر احتوائية
- التوصيات على مستوى السياسات:
 - البلدان المصدرة للنفط في الشرق الأوسط وشمال إفريقيا وأفغانستان وباكستان (MENAP OE):
حان الوقت للتعجيل بالإصلاحات ومواصلة الضبط المالي، مع التعجيل بتنفيذ استراتيجيات التنوع الاقتصادي
 - البلدان المستوردة للنفط في الشرق الأوسط وشمال إفريقيا وأفغانستان وباكستان (MENAP OI):
استمرار تعافي النمو الهش ومواطن الضعف، مما يستدعي إجراء مزيد من الإصلاحات لضمان صلابة الاقتصاد وخلق فرص العمل

